

## INFORME MENSUAL DE EJECUCION DE PRESUPUESTO DE GASTOS

Código: GF.142.43.04.06

Fecha: 21/05/2020

Versión: 4

Página 1 de 4

MES: DE ENERO  
VIGENCIA FISCAL: 2024

CODIFICACION PRESUPUESTAL	DESCRIPCION	APROPIACION INICIAL	MODIFICACIONES				PRESUPUESTO DEFINITIVO	PAGOS ACUMULADOS	OBLIGACIONES POR PAGAR	TOTAL EJECUCIÓN	% EJEC	SALDO PRESUPUESTO
			ADICION	REDUCCION	CREDITOS (+)	CONTRACREDITO(-)						
2	GASTOS	68,814,299,000	0	0	0	0	68,814,299,000	1,472,258,763	2,267,774,059	3,740,032,822	5	65,074,266,178
21	FUNCIONAMIENTO	23,704,859,000	0	0	0	0	23,704,859,000	897,441,153	1,299,258,567	2,196,699,720	9	21,508,159,280
211	GASTOS DE PERSONAL	7,177,965,000	0	0	0	0	7,177,965,000	357,988,796	0	357,988,796	5	6,819,976,204
21101	PLANTA DE PERSONAL PERMANENTE	7,177,965,000	0	0	0	0	7,177,965,000	357,988,796	0	357,988,796	5	6,819,976,204
2110101	FACTORES CONSTITUTIVOS DE SALARIO	5,101,348,000	0	0	0	0	5,101,348,000	299,041,452	0	299,041,452	6	4,802,306,548
2110101001	FACTORES SALARIALES COMUNES	5,101,348,000	0	0	0	0	5,101,348,000	299,041,452	0	299,041,452	6	4,802,306,548
211010100101	SUELDO BASICO	4,197,027,000	0	0	0	0	4,197,027,000	276,578,295	0	276,578,295	7	3,920,448,705
211010100102	HORAS EXTRAS, DOMINICALES Y FESTIVOS Y RECARGOS	23,881,000	0	0	0	0	23,881,000	2,797,573	0	2,797,573	12	21,083,427
211010100106	PRIMA DE SERVICIO	179,977,000	0	0	0	0	179,977,000	0	0	0	0	179,977,000
211010100107	BONIFICACION POR SERVICIOS PRESTADOS	122,413,000	0	0	0	0	122,413,000	7,768,439	0	7,768,439	6	114,644,561
211010100108	PRESTACIONES SOCIALES	578,050,000	0	0	0	0	578,050,000	11,897,145	0	11,897,145	2	566,152,855
21101010010801	PRIMA DE NAVIDAD	390,574,000	0	0	0	0	390,574,000	0	0	0	0	390,574,000
21101010010802	PRIMA DE VACACIONES	187,476,000	0	0	0	0	187,476,000	11,897,145	0	11,897,145	6	175,578,855
2110102	CONTRIBUCIONES INHERENTES A LA NOMINA	1,710,566,000	0	0	0	0	1,710,566,000	40,560,558	0	40,560,558	2	1,670,005,442
2110102001	APORTES A LA SEGURIDAD SOCIAL EN PENSIONES	551,329,000	0	0	0	0	551,329,000	0	0	0	0	551,329,000
2110102002	APORTES A LA SEGURIDAD SOCIAL EN SALUD	390,524,000	0	0	0	0	390,524,000	0	0	0	0	390,524,000
2110102003	APORTES DE CESANTIAS	423,122,000	0	0	0	0	423,122,000	40,548,358	0	40,548,358	10	382,573,642
2110102004	APORTES A CAJAS DE COMPENSACION FAMILIAR	183,776,000	0	0	0	0	183,776,000	5,700	0	5,700	0	183,770,300
2110102005	APORTES GENERALES AL SISTEMA DE RIESGOS LABORALES	23,983,000	0	0	0	0	23,983,000	2,300	0	2,300	0	23,980,700
2110102006	APORTES AL ICBF	137,832,000	0	0	0	0	137,832,000	4,200	0	4,200	0	137,827,800
2110103	REMUNERACIONES NO CONSTITUTIVOS DE FACTOR SALARIAL	366,051,000	0	0	0	0	366,051,000	18,386,786	0	18,386,786	5	347,664,214
2110103001	PRESTACIONES SOCIALES	366,051,000	0	0	0	0	366,051,000	18,386,786	0	18,386,786	5	347,664,214
211010300101	VACACIONES	274,964,000	0	0	0	0	274,964,000	16,907,083	0	16,907,083	6	258,056,917
211010300102	INDEMNIZACION POR VACACIONES	67,770,000	0	0	0	0	67,770,000	0	0	0	0	67,770,000
211010300103	BONIFICACION ESPECIAL DE RECREACION	23,317,000	0	0	0	0	23,317,000	1,479,703	0	1,479,703	6	21,837,297
212	ADQUISICION DE BIENES Y SERVICIOS	15,948,119,000	0	0	0	0	15,948,119,000	539,452,357	1,299,258,567	1,838,710,924	12	14,109,408,076
21201	ADQUISICION DE ACTIVOS NO FINANCIEROS	352,483,000	0	0	0	0	352,483,000	0	0	0	0	352,483,000
2120101	ACTIVOS FIJOS	352,483,000	0	0	0	0	352,483,000	0	0	0	0	352,483,000
2120101001	EDIFICACIONES Y ESTRUCTURAS	226,973,000	0	0	0	0	226,973,000	0	0	0	0	226,973,000
212010100103	OTRAS ESTRUCTURAS	226,973,000	0	0	0	0	226,973,000	0	0	0	0	226,973,000
2120101003	MAQUINARIA Y EQUIPO	125,510,000	0	0	0	0	125,510,000	0	0	0	0	125,510,000

Una Institución Universitaria enfocada al ser humano como eje central de calidad



## INFORME MENSUAL DE EJECUCION DE PRESUPUESTO DE GASTOS

Código: GF.142.43.04.06

Fecha: 21/05/2020

Versión: 4

Página 2 de 4

CODIFICACION PRESUPUESTAL	DESCRIPCION	APROPIACION INICIAL	MODIFICACIONES				PRESUPUESTO DEFINITIVO	PAGOS ACUMULADOS	OBLIGACIONES POR PAGAR	TOTAL EJECUCIÓN	% EJEC	SALDO PRESUPUESTO
			ADICION	REDUCCION	CREDITOS (+)	CONTRACREDITO(-)						
212010100303	MAQUINARIA DE OFICINA, CONTABILIDAD E INFORMATICA	39,935,000	0	0	0	0	39,935,000	0	0	0	0	39,935,000
21201010030302	MAQUINARIA DE INFORMATICA Y SUS PARTES, PIEZAS Y ACCESORIOS	39,935,000	0	0	0	0	39,935,000	0	0	0	0	39,935,000
212010100304	MAQUINARIA Y APARATOS ELECTRICOS	85,575,000	0	0	0	0	85,575,000	0	0	0	0	85,575,000
21201010030405	REPOSICION DE CABLEADO Y LUMINARIAS	28,525,000	0	0	0	0	28,525,000	0	0	0	0	28,525,000
21201010030406	OTRO EQUIPO ELECTRICO Y SUS PARTES Y PIEZAS	57,050,000	0	0	0	0	57,050,000	0	0	0	0	57,050,000
21202	ADQUISICIONES DIFERENTES DE ACTIVOS	15,595,636,000	0	0	0	0	15,595,636,000	539,452,357	1,299,258,567	1,838,710,924	12	13,756,925,076
2120201	MATERIALES Y SUMINISTROS	3,536,768,000	0	0	0	0	3,536,768,000	57,210,909	0	57,210,909	2	3,479,557,091
2120201001	MINERALES, ELECTRICIDAD, GAS Y AGUA	780,081,000	0	0	0	0	780,081,000	57,210,909	0	57,210,909	7	722,870,091
2120201002	PRODUCTOS ALIMENTICIOS, BEBIDAS Y TABACO, TEXTILES, PRENDAS DE VESTIR	85,575,000	0	0	0	0	85,575,000	0	0	0	0	85,575,000
2120201003	OTROS BIENES TRANSPORTABLES (EXCEPTO PRODUCTOS METALICOS, MAQUINARIA Y EQUIPO)	1,564,321,000	0	0	0	0	1,564,321,000	0	0	0	0	1,564,321,000
2120201004	PRODUCTOS METALICOS Y PAQUETES DE SOFTWARE	1,106,791,000	0	0	0	0	1,106,791,000	0	0	0	0	1,106,791,000
2120202	ADQUISICION DE SERVICIOS	11,922,269,000	0	0	0	0	11,922,269,000	482,241,448	1,299,258,567	1,781,500,015	15	10,140,768,985
2120202006	SERVICIOS DE ALOJAMIENTO, SUMINISTRO DE COMIDAS, BEBIDAS, TRANSPORTE, SERVICIOS DISTRIBUCION	1,060,907,000	0	0	0	0	1,060,907,000	349,438,348	25,508,430	374,946,778	35	685,960,222
2120202007	SERVICIOS FINANCIEROS Y CONEXOS, INMOBILIARIOS Y DE LEASING	2,634,485,000	0	0	0	0	2,634,485,000	104,347,894	55,755,725	160,103,619	6	2,474,381,381
2120202008	SERVICIOS PRESTADOS A LAS EMPRESAS Y SERVICIOS DE PRODUCCION	7,304,892,000	0	0	0	0	7,304,892,000	28,455,206	1,215,083,388	1,243,538,594	17	6,061,353,406
2120202009	SERVICIOS PARA LA COMUNIDAD, SOCIALES Y PERSONALES	756,027,000	0	0	0	0	756,027,000	0	0	0	0	756,027,000
2120202010	VIATICOS DE LOS FUNCIONARIOS EN COMISION	165,958,000	0	0	0	0	165,958,000	0	2,911,024	2,911,024	2	163,046,976
2120203	GASTOS IMPREVISTOS	136,599,000	0	0	0	0	136,599,000	0	0	0	0	136,599,000
213	TRANSFERENCIAS CORRIENTES	157,971,000	0	0	0	0	157,971,000	0	0	0	0	157,971,000
21313	SENTENCIAS Y CONCILIACION	157,971,000	0	0	0	0	157,971,000	0	0	0	0	157,971,000
2131301	FALLOS NACIONALES	157,971,000	0	0	0	0	157,971,000	0	0	0	0	157,971,000
2131301001	SENTENCIAS	97,213,000	0	0	0	0	97,213,000	0	0	0	0	97,213,000
2131301002	CONCILIACIONES	60,758,000	0	0	0	0	60,758,000	0	0	0	0	60,758,000
218	GASTOS POR TRIBUTOS, TASAS, CONTRIBUCIONES, MULTAS, SANCIONES E INTERESES DE MORA	420,804,000	0	0	0	0	420,804,000	0	0	0	0	420,804,000
21801	IMPUESTOS	177,002,000	0	0	0	0	177,002,000	0	0	0	0	177,002,000
2180151	IMPUESTO SOBRE VEHICULOS Y AUTOMOTORES	1,215,000	0	0	0	0	1,215,000	0	0	0	0	1,215,000
2180161	OTROS IMPUESTOS	175,787,000	0	0	0	0	175,787,000	0	0	0	0	175,787,000
21804	CONTRIBUCIONES	243,802,000	0	0	0	0	243,802,000	0	0	0	0	243,802,000



## INFORME MENSUAL DE EJECUCION DE PRESUPUESTO DE GASTOS

Código: GF.142.43.04.06

Fecha: 21/05/2020

Versión: 4

Página 3 de 4

CODIFICACION PRESUPUESTAL	DESCRIPCION	APROPIACION INICIAL	MODIFICACIONES				PRESUPUESTO DEFINITIVO	PAGOS ACUMULADOS	OBLIGACIONES POR PAGAR	TOTAL EJECUCIÓN	% EJEC	SALDO PRESUPUESTO
			ADICION	REDUCCION	CREDITOS (+)	CONTRACREDITO(-)						
2180401	CUOTA DE FISCALIZACION Y AUDITAJE	243,802,000	0	0	0	0	243,802,000	0	0	0	0	243,802,000
23	INVERSION	45,109,440,000	0	0	0	0	45,109,440,000	574,817,610	968,515,492	1,543,333,102	3	43,566,106,898
231	GASTOS DE PERSONAL	11,204,805,000	0	0	0	0	11,204,805,000	379,221,891	34,110,486	413,332,377	4	10,791,472,623
23101	PLANTA DE PERSONAL PERMANENTE	11,204,805,000	0	0	0	0	11,204,805,000	379,221,891	34,110,486	413,332,377	4	10,791,472,623
2310101	FACTORES CONSTITUTIVOS DE SALARIO	7,729,515,000	0	0	0	0	7,729,515,000	324,676,149	17,762,385	342,438,534	4	7,387,076,466
2310101001	FACTORES SALARIALES COMUNES	7,729,515,000	0	0	0	0	7,729,515,000	324,676,149	17,762,385	342,438,534	4	7,387,076,466
231010100101	SUELDO BASICO	6,389,205,000	0	0	0	0	6,389,205,000	315,033,039	2,449,156	317,432,195	5	6,071,722,805
231010100106	PRIMA DE SERVICIOS	273,982,000	0	0	0	0	273,982,000	0	630,147	630,147	0	273,351,853
231010100107	BONIFICACION POR SERVICIOS PRESTADOS	186,352,000	0	0	0	0	186,352,000	3,809,250	2,559,708	6,338,958	3	179,983,042
231010100108	PRESTACIONES SOCIALES	879,976,000	0	0	0	0	879,976,000	5,833,860	12,123,374	17,957,234	2	862,018,766
23101010010801	PRIMA DE NAVIDAD	594,578,000	0	0	0	0	594,578,000	0	8,203,186	8,203,186	1	586,374,814
23101010010802	PRIMA DE VACACIONES	285,398,000	0	0	0	0	285,398,000	5,833,860	3,920,188	9,754,048	3	275,643,952
2310102	CONTRIBUCIONES INHERENTES A LA NOMINA	2,910,368,000	0	0	0	0	2,910,368,000	45,263,843	745,020	46,008,863	2	2,864,359,137
2310102001	APORTES A LA SEGURIDAD SOCIAL EN PENSIONES	818,308,000	0	0	0	0	818,308,000	50,800	51,000	101,800	0	818,206,200
2310102002	APORTES A LA SEGURIDAD SOCIAL EN SALUD	579,635,000	0	0	0	0	579,635,000	31,800	37,800	99,600	0	579,565,400
2310102003	APORTES DE CESANTIAS	644,126,000	0	0	0	0	644,126,000	45,114,543	632,820	45,747,363	7	598,378,637
2310102004	APORTES A CAJAS DE COMPENSACION FAMILIAR	272,769,000	0	0	0	0	272,769,000	22,300	12,000	34,300	0	272,734,700
2310102005	APORTES GENERALES AL SISTEMA DE RIESGOS LABORALES	390,953,000	0	0	0	0	390,953,000	27,800	2,400	30,200	0	390,922,800
2310102006	APORTES AL ICBF	204,577,000	0	0	0	0	204,577,000	16,600	9,000	25,600	0	204,551,400
2310103	REMUNERACIONES NO CONSTITUTIVOS DE FACTOR SALARIAL	564,922,000	0	0	0	0	564,922,000	9,281,899	15,603,081	24,884,980	4	540,037,020
2310103001	PRESTACIONES SOCIALES	564,922,000	0	0	0	0	564,922,000	9,281,899	15,603,081	24,884,980	4	540,037,020
231010300101	VACACIONES	462,592,000	0	0	0	0	462,592,000	8,556,328	15,115,517	23,671,845	5	438,920,155
231010300102	INDEMNIZACION POR VACACIONES	66,834,000	0	0	0	0	66,834,000	0	0	0	0	66,834,000
231010300103	BONIFICACION ESPECIAL DE RECREACION	35,496,000	0	0	0	0	35,496,000	725,571	487,564	1,213,135	3	34,282,865
232	ADQUISICION DE BIENES Y SERVICIOS	33,904,635,000	0	0	0	0	33,904,635,000	195,595,719	934,405,006	1,130,000,725	3	32,774,634,275
23201	ADQUISICION DE ACTIVOS NO FINANCIEROS	3,824,317,000	0	0	0	0	3,824,317,000	0	0	0	0	3,824,317,000
2320101	ACTIVOS FIJOS	3,824,317,000	0	0	0	0	3,824,317,000	0	0	0	0	3,824,317,000
2320101003	MAQUINARIA Y EQUIPO	1,948,601,000	0	0	0	0	1,948,601,000	0	0	0	0	1,948,601,000
232010100301	MAQUINARIA PARA USO GENERAL	250,000,000	0	0	0	0	250,000,000	0	0	0	0	250,000,000
23201010030106	OTRAS MAQUINAS PARA USOS GENERALES Y SUS PARTES Y PIEZAS	250,000,000	0	0	0	0	250,000,000	0	0	0	0	250,000,000
232010100303	MAQUINARIA DE OFICINA, CONTABILIDAD E INFORMATICA	1,546,141,000	0	0	0	0	1,546,141,000	0	0	0	0	1,546,141,000
23201010030301	MAQUINAS PARA OFICINA Y CONTABILIDAD, Y SUS PARTES Y ACCESORIOS	904,141,000	0	0	0	0	904,141,000	0	0	0	0	904,141,000
2320101003030101	DOTACION DE INSTALACIONES	904,141,000	0	0	0	0	904,141,000	0	0	0	0	904,141,000
23201010030302	MAQUINARIA DE INFORMATICA Y SUS PARTES, PIEZAS Y ACCESORIOS	642,000,000	0	0	0	0	642,000,000	0	0	0	0	642,000,000



## INFORME MENSUAL DE EJECUCION DE PRESUPUESTO DE GASTOS


Código: GF.142.43.04.06

Fecha: 21/05/2020


Versión: 4

Página 4 de 4

CODIFICACION PRESUPUESTAL	DESCRIPCION	APROPIACION INICIAL	MODIFICACIONES				PRESUPUESTO DEFINITIVO	PAGOS ACUMULADOS	OBLIGACIONES POR PAGAR	TOTAL EJECUCIÓN	% EJEC	SALDO PRESUPUESTO
			ADICION	REDUCCION	CREDITOS (+)	CONTRACREDITO(-)						
232010100306	APARATOS MEDICOS, INSTRUMENTOS OPTICOS Y DE PRECISION, RELOJES	152,460,000	0	0	0	0	152,460,000	0	0	0	0	152,460,000
2320101004	ACTIVOS FIJOS NO CLASIFICADOS COMO MAQUINARIA Y EQUIPO	325,716,000	0	0	0	0	325,716,000	0	0	0	0	325,716,000
232010100401	MUEBLES, INSTRUMENTOS MUSICALES, ARTICULOS DE DEPORTE Y ANTIGUEDADES	325,716,000	0	0	0	0	325,716,000	0	0	0	0	325,716,000
2320101005	OTROS ACTIVOS FIJOS	1,550,000,000	0	0	0	0	1,550,000,000	0	0	0	0	1,550,000,000
232010100502	PRODUCTOS DE LA PROPIEDAD INTELECTUAL	1,550,000,000	0	0	0	0	1,550,000,000	0	0	0	0	1,550,000,000
23201010050203	PROGRAMAS DE INFORMATICA Y BASE DE DATOS	1,550,000,000	0	0	0	0	1,550,000,000	0	0	0	0	1,550,000,000
2320101005020301	PROGRAMAS DE INFORMATICA	1,380,000,000	0	0	0	0	1,380,000,000	0	0	0	0	1,380,000,000
232010100502030101	PAQUETES DE SOFTWARE	1,380,000,000	0	0	0	0	1,380,000,000	0	0	0	0	1,380,000,000
2320101005020302	BASES DE DATOS	170,000,000	0	0	0	0	170,000,000	0	0	0	0	170,000,000
232010100502030201	BASES DE DATOS	170,000,000	0	0	0	0	170,000,000	0	0	0	0	170,000,000
23202	ADQUISICIONES DIFERENTES DE ACTIVOS	30,080,318,000	0	0	0	0	30,080,318,000	195,595,719	934,405,006	1,130,000,725	4	23,950,317,275
2320201	MATERIALES Y SUMINISTROS	179,850,000	0	0	0	0	179,850,000	0	0	0	0	179,850,000
2320201003	OTROS BIENES TRANSPORTABLES EXCEPTO PRODUCTOS METALICOS	179,850,000	0	0	0	0	179,850,000	0	0	0	0	179,850,000
2320202	ADQUISICION DE SERVICIOS	29,900,468,000	0	0	0	0	29,900,468,000	195,595,719	934,405,006	1,130,000,725	4	23,770,467,275
2320202005	SERVICIOS DE LA CONSTRUCCION	2,365,898,000	0	0	0	0	2,365,898,000	0	0	0	0	2,365,898,000
2320202006	SERVICIOS DE ALOJAMIENTO, SUMINISTRO DE COMIDAS Y BEBIDAS, TRANSPORTE	1,635,200,000	0	0	0	0	1,635,200,000	0	2,860,000	2,860,000	0	1,632,340,000
2320202008	SERVICIOS PRESTADOS A LAS EMPRESAS Y SERVICIOS DE PRODUCCION	1,871,124,000	0	0	0	0	1,871,124,000	0	75,407,500	75,407,500	4	1,795,716,500
2320202009	SERVICIOS PARA LA COMUNIDAD, SOCIALES Y PERSONALES	24,028,246,000	0	0	0	0	24,028,246,000	195,595,719	856,137,506	1,051,733,225	4	22,976,512,775
2	GASTOS	68,814,299,000	0	0	0	0	68,814,299,000	1,472,258,763	2,267,774,059	3,740,032,822	5	65,074,266,178

  
**PATRICIA MARTÍNEZ**  
RECTORA

  
**SONIA LORENA ROSERO DURAN**  
VICERECTORA FINANCIERA (e)

  
**JORGE LENIS CALERO**  
PROFESIONAL UNIVERSITARIO (e)

  
**MARLENI RODRIGUEZ RAIGOZA**  
DIRECTORA TECNICA (e)



MES: ENERO  
VIGENCIA FISCAL: 2024

CODIFICACION PRESUPUESTAL	DESCRIPCION	APROPIACIÓN INICIAL	MODIFICACIONES		PRESUPUESTO DEFINITIVO	RECAUDO EFECTIVO ACUMULADO	TOTAL EJECUCION	% EJEC	SALDO PRESUPUESTAL
			ADICION	REDUCCION					
1	INGRESOS	68,814,299,000	0	0	68,814,299,000	1,090,708,341	1,090,708,341	2	67,723,590,659
11	INGRESOS CORRIENTES	64,337,672,000	0	0	64,337,672,000	1,090,244,085	1,090,244,085	2	63,247,427,915
1102	INGRESOS NO TRIBUTARIOS	64,337,672,000	0	0	64,337,672,000	1,090,244,085	1,090,244,085	2	63,247,427,915
110205	VENTA DE BIENES Y SERVICIOS	47,768,610,000	0	0	47,768,610,000	1,026,652,408	1,026,652,408	2	46,741,957,592
110205001	VENTAS DE ESTABLECIMIENTOS DE MERCADO	47,768,610,000	0	0	47,768,610,000	1,026,652,408	1,026,652,408	2	46,741,957,592
11020500107	SERVICIOS DE ALQUILER O ARRENDAMIENTO	42,786,000	0	0	42,786,000	1,540,500	1,540,500	4	41,245,500
11020500109	SERVICIOS PARA LA COMUNIDAD, SOCIALES Y PERSONALES	47,725,824,000	0	0	47,725,824,000	1,025,111,908	1,025,111,908	2	46,700,712,092
1102050010925	SERVICIOS DE EDUCACIÓN SUPERIOR (TERCIARIA)	39,317,148,000	0	0	39,317,148,000	944,106,882	944,106,882	2	38,373,041,118
110205001092511	SERVICIOS DE EDUCACIÓN SUPERIOR TERCARIA NIVEL PREGRADO TÉCNICA PROFESIONAL Y TECNOLÓGICA Y SUS ESPECIALIZACIONES	2,768,311,000	0	0	2,768,311,000	89,567,875	89,567,875	3	2,678,743,125
110205001092512	SERVICIOS DE EDUCACIÓN SUPERIOR TERCARIA NIVEL PREGRADO UNIVERSITARIA (DPTE. FISIO, NYD, TO, ADMON EMP)	33,790,622,000	0	0	33,790,622,000	665,994,894	665,994,894	2	33,124,627,106
110205001092521	SERVICIOS DE EDUCACIÓN SUPERIOR NIVEL POSGRADO EN ESPECIALIZACIÓN (TMED; DYGD; AF; FD; PD; NEUR)	2,758,215,000	0	0	2,758,215,000	188,544,113	188,544,113	7	2,569,670,887
1102050010929	OTROS TIPOS DE EDUCACIÓN Y SERVICIOS DE APOYO EDUCATIVO	8,408,676,000	0	0	8,408,676,000	81,005,026	81,005,026	1	8,327,670,974
110205001092919	OTROS TIPOS DE SERVICIOS EDUCATIVOS Y DE FORMACIÓN, N.C.P.	8,408,676,000	0	0	8,408,676,000	81,005,026	81,005,026	1	8,327,670,974
11020500109291902	OTROS SERVICIOS EDUCATIVOS	7,586,484,000	0	0	7,586,484,000	81,005,026	81,005,026	1	7,505,478,974
110206	TRANSFERENCIAS CORRIENTES	16,569,062,000	0	0	16,569,062,000	63,591,677	63,591,677	0	16,505,470,323



**INFORME MENSUAL DE EJECUCION DE PRESUPUESTO DE  
INGRESOS**

Código: GF. 142.43.04.05

Fecha: 21/05/2020

Versión: 4

Página: 2 de 2

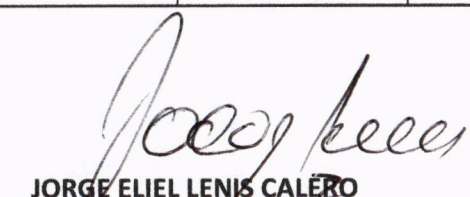
CODIFICACION PRESUPUESTAL	DESCRIPCION	APROPiación INICIAL	MODIFICACIONES		PRESUPUESTO DEFINITIVO	RECAUDO EFECTIVO ACUMULADO	TOTAL EJECUCION	% EJEC	SALDO PRESUPUESTAL
			ADICION	REDUCCION					
110206006	TRANSFERENCIAS DE OTRAS ENTIDADES DEL GOBIERNO GENERAL	16,569,062,000	0	0	16,569,062,000	63,591,677	63,591,677	0	16,505,470,323
11020600601	APORTES DE LA NACIÓN	15,713,312,000	0	0	15,713,312,000	0	0	0	15,713,312,000
1102060060101	APORTES DE LA NACION MIN DEL DEPORTE	15,713,312,000	0	0	15,713,312,000	0	0	0	15,713,312,000
11020600602	DEVOLUCIÓN IVA - INSTITUCIONES DE EDUCACIÓN SUPERIOR	855,750,000	0	0	855,750,000	63,591,677	63,591,677	7	792,158,323
1102060060201	DEVOLUCIÓN IVA	855,750,000	0	0	855,750,000	63,591,677	63,591,677	7	792,158,323
12	RECURSOS DE CAPITAL	4,476,627,000	0	0	4,476,627,000	464,256	464,256	0	4,476,162,744
1205	RENDIMIENTOS FINANCIEROS	47,631,000	0	0	47,631,000	464,256	464,256	1	47,166,744
120502	DEPOSITO	47,631,000	0	0	47,631,000	464,256	464,256	1	47,166,744
120502711	RENDIMIENTOS FINANCIEROS DE DEPOSITOS	47,631,000	0	0	47,631,000	464,256	464,256	1	47,166,744
12050271129	OTROS SERVICIOS DE DEPÓSITO N.C.P.	47,631,000	0	0	47,631,000	464,256	464,256	1	47,166,744
1210	RECURSOS DEL BALANCE	4,428,996,000	0	0	4,428,996,000	0	0	0	4,428,996,000
121002	SUPERÁVIT FISCAL	4,428,996,000	0	0	4,428,996,000	0	0	0	4,428,996,000
1	INGRESOS	68,814,299,000	0	0	68,814,299,000	1,090,708,341	1,090,708,341	2	67,723,590,659



**PATRICIA MARTÍNEZ**  
RECTOR



**SONIA LORENA ROSERO DURAN**  
VICERECTORA FINANCIERA (e)



**JORGE ELIEL LENIS CALERO**  
PROFESIONAL UNIVERSITARIO (e)



**MARLENI RODRIGUEZ RAIGOZA**  
DIRECTORA TÉCNICA (e)