




<div> <div>INSTITUCIÓN UNIVERSITARIA</div> <div>  <div> <div>ESCUELA</div> <div>NACIONAL</div> <div>del DEPORTE</div> </div> </div> </div>	<div>INFORME MENSUAL DE EJECUCION DE PRESUPUESTO DE INGRESOS</div>	Código: GF. 142.43.04.05
		Fecha: 21/05/2020
		Versión: 4
		Página: 1 de 1


MES: ENERO  
VIGENCIA FISCAL: 2023

CODIFICACION PRESUPUESTAL	DESCRIPCION	APROPIACIÓN INICIAL	MODIFICACIONES		PRESUPUESTO DEFINITIVO	RECAUDO EFECTIVO ACUMULADO	TOTAL EJECUCION	% EJEC	SALDO PRESUPUESTAL
			ADICION	REDUCCION					
1	INGRESOS	62,595,671,000	0	0	62,595,671,000	2,403,180,627	2,403,180,627	4	60,192,490,373
11	INGRESOS CORRIENTES	60,908,760,000	0	0	60,908,760,000	2,402,463,710	2,402,463,710	4	58,506,296,290
1102	INGRESOS NO TRIBUTARIOS	60,908,760,000	0	0	60,908,760,000	2,402,463,710	2,402,463,710	4	58,506,296,290
110205	VENTA DE BIENES Y SERVICIOS	46,633,990,000	0	0	46,633,990,000	2,346,549,023	2,346,549,023	5	44,287,440,977
110205001	VENTAS DE ESTABLECIMIENTOS DE MERCADO	46,633,990,000	0	0	46,633,990,000	2,346,549,023	2,346,549,023	5	44,287,440,977
110206	TRANSFERENCIAS CORRIENTES	14,274,770,000	0	0	14,274,770,000	55,914,687	55,914,687	0	14,218,855,313
110206006	TRANSFERENCIAS DE OTRAS ENTIDADES DEL GOBIERNO GENERAL	14,274,770,000	0	0	14,274,770,000	55,914,687	55,914,687	0	14,218,855,313
11020600601	APORTES DE LA NACIÓN	13,524,770,000	0	0	13,524,770,000	0	0	0	13,524,770,000
1102060060101	APORTES DE LA NACION MIN DEL DEPORTE	13,524,770,000	0	0	13,524,770,000	0	0	0	13,524,770,000
11020600602	DEVOLUCIÓN IVA - INSTITUCIONES DE EDUCACIÓN SUPERIOR	750,000,000	0	0	750,000,000	55,914,687	55,914,687	7	694,085,313
1102060060201	DEVOLUCIÓN IVA	750,000,000	0	0	750,000,000	55,914,687	55,914,687	7	694,085,313
12	RECURSOS DE CAPITAL	1,686,911,000	0	0	1,686,911,000	716,917	716,917	0	1,686,194,083
1205	RENDIMIENTOS FINANCIEROS	41,745,000	0	0	41,745,000	716,917	716,917	2	41,028,083
120502	DEPOSITO	41,745,000	0	0	41,745,000	716,917	716,917	2	41,028,083
120502711	RENDIMIENTOS FINANCIEROS DE DEPOSITOS	41,745,000	0	0	41,745,000	716,917	716,917	2	41,028,083
1210	RECURSOS DEL BALANCE	1,645,166,000	0	0	1,645,166,000	0	0	0	1,645,166,000
121002	SUPERÁVIT FISCAL	1,645,166,000	0	0	1,645,166,000	0	0	0	1,645,166,000
1	INGRESOS	62,595,671,000	0	0	62,595,671,000	2,403,180,627	2,403,180,627	4	60,192,490,373

  
 JOSE FERNANDO ARROYO VALENCIA  
 RECTOR

  
 PATRICIA MARTINEZ  
 VICERECTORA FINANCIERA

  
 JORGE ELIEL LENIS CALERO  
 PROFESIONAL UNIVERSITARIO

  
 SONIA LORENA ROSEO DURAN  
 DIRECTORA TÉCNICA

	<b>INFORME MENSUAL DE EJECUCION DE PRESUPUESTO DE GASTOS</b>		Código: GF.142.43.04.06
			Fecha: 21/05/2020
			Versión: 4
			Página 1 de 5

MES: DE ENERO  
VIGENCIA FISCAL: 2023

CODIFICACION PRESUPUESTAL	DESCRIPCION	APROPIACION INICIAL	MODIFICACIONES				PRESUPUESTO DEFINITIVO	PAGOS ACUMULADOS	CUENTAS POR PAGAR	TOTAL EJECUCIÓN	% EJEC	SALDO PRESUPUESTO
			ADICION	REDUCCION	CREDITOS (+)	CONTRACREDITO(-)						
2	GASTOS	62.595.671.000	0	0	0	0	62.595.671.000	1.077.064.009	2.083.187.905	3.160.251.914	5	59.435.419.086
21	FUNCIONAMIENTO	20.183.588.000	0	0	0	0	20.183.588.000	605.522.607	1.927.455.493	2.532.978.100	13	17.650.609.900
211	GASTOS DE PERSONAL	5.973.618.000	0	0	0	0	5.973.618.000	322.511.346	0	322.511.346	5	5.651.106.654
21101	PLANTA DE PERSONAL PERMANENTE	5.973.618.000	0	0	0	0	5.973.618.000	322.511.346	0	322.511.346	5	5.651.106.654
2110101	FACTORES CONSTITUTIVOS DE SALARIO	4.276.965.000	0	0	0	0	4.276.965.000	263.345.610	0	263.345.610	6	4.013.619.390
2110101001	FACTORES SALARIALES COMUNES	4.276.965.000	0	0	0	0	4.276.965.000	263.345.610	0	263.345.610	6	4.013.619.390
211010100101	SUELDO BASICO	3.463.301.000	0	0	0	0	3.463.301.000	238.727.515	0	238.727.515	7	3.224.573.485
211010100102	HORAS EXTRAS, DOMINICALES, FESTIVOS Y RECARGOS	20.930.000	0	0	0	0	20.930.000	0	0	0	0	20.930.000
211010100106	PRIMA DE SERVICIO	231.526.000	0	0	0	0	231.526.000	0	0	0	0	231.526.000
211010100107	BONIFICACION POR SERVICIOS PRESTADOS	98.077.000	0	0	0	0	98.077.000	9.925.565	0	9.925.565	10	88.151.435
211010100108	PRESTACIONES SOCIALES	463.131.000	0	0	0	0	463.131.000	14.692.530	0	14.692.530	3	448.438.470
21101010010801	PRIMA DE NAVIDAD	312.926.000	0	0	0	0	312.926.000	0	0	0	0	312.926.000
21101010010802	PRIMA DE VACACIONES	150.205.000	0	0	0	0	150.205.000	14.692.530	0	14.692.530	10	135.512.470
2110102	CONTRIBUCIONES INHERENTES A LA NOMINA	1.398.277.000	0	0	0	0	1.398.277.000	36.520.476	0	36.520.476	3	1.361.756.524
2110102001	APORTES A LA SEGURIDAD SOCIAL EN PENSIONES	441.722.000	0	0	0	0	441.722.000	0	0	0	0	441.722.000
2110102002	APORTES A LA SEGURIDAD SOCIAL EN SALUD	312.886.000	0	0	0	0	312.886.000	0	0	0	0	312.886.000
2110102003	APORTES DE CESANTIAS	379.684.000	0	0	0	0	379.684.000	36.520.476	0	36.520.476	10	343.163.524
2110102004	APORTES A CAJAS DE COMPENSACION FAMILIAR	134.505.000	0	0	0	0	134.505.000	0	0	0	0	134.505.000
2110102005	APORTES GENERALES AL SISTEMA DE RIESGOS LABORALES	28.601.000	0	0	0	0	28.601.000	0	0	0	0	28.601.000
2110102006	APORTES AL ICBF	100.879.000	0	0	0	0	100.879.000	0	0	0	0	100.879.000
2110103	REMUNERACIONES NO CONSTITUTIVAS DE FACTOR SALARIAL	298.376.000	0	0	0	0	298.376.000	22.645.260	0	22.645.260	8	275.730.740
2110103001	PRESTACIONES SOCIALES	298.376.000	0	0	0	0	298.376.000	22.645.260	0	22.645.260	8	275.730.740
211010300101	VACACIONES	220.300.000	0	0	0	0	220.300.000	20.754.676	0	20.754.676	9	199.545.324
211010300102	INDEMNIZACION POR VACACIONES	59.395.000	0	0	0	0	59.395.000	0	0	0	0	59.395.000
211010300103	BONIFICACION ESPECIAL DE RECREACION	18.681.000	0	0	0	0	18.681.000	1.890.584	0	1.890.584	10	16.790.416
212	ADQUISICION DE BIENES Y SERVICIOS	13.730.538.000	0	0	0	0	13.730.538.000	283.011.261	1.927.455.493	2.210.466.754	16	11.520.071.246

Una Institución Universitaria enfocada al ser humano como eje central de calidad

## INFORME MENSUAL DE EJECUCION DE PRESUPUESTO DE GASTOS

Código: GF.142.43.04.06

Fecha: 21/05/2020

Versión: 4

Página 2 de 5

CODIFICACION PRESUPUESTAL	DESCRIPCION	APROPIACION INICIAL	MODIFICACIONES				PRESUPUESTO DEFINITIVO	PAGOS ACUMULADOS	CUENTAS POR PAGAR	TOTAL EJECUCIÓN	% EJEC	SALDO PRESUPUESTO
			ADICION	REDUCCION	CREDITOS (+)	CONTRACREDITO(-)						
<b>21201</b>	<b>ADQUISICION DE ACTIVOS NO FINANCIEROS</b>	<b>308.925.000</b>	<b>0</b>	<b>0</b>	<b>0</b>	<b>0</b>	<b>308.925.000</b>	<b>0</b>	<b>0</b>	<b>0</b>	<b>0</b>	<b>308.925.000</b>
<b>2120101</b>	<b>ACTIVOS FIJOS</b>	<b>308.925.000</b>	<b>0</b>	<b>0</b>	<b>0</b>	<b>0</b>	<b>308.925.000</b>	<b>0</b>	<b>0</b>	<b>0</b>	<b>0</b>	<b>308.925.000</b>
<b>2120101001</b>	<b>EDIFICACIONES Y ESTRUCTURAS</b>	<b>198.925.000</b>	<b>0</b>	<b>0</b>	<b>0</b>	<b>0</b>	<b>198.925.000</b>	<b>0</b>	<b>0</b>	<b>0</b>	<b>0</b>	<b>198.925.000</b>
212010100103	OTRAS ESTRUCTURAS	198.925.000	0	0	0	0	198.925.000	0	0	0	0	198.925.000
2120101003	MAQUINARIA Y EQUIPO	110.000.000	0	0	0	0	110.000.000	0	0	0	0	110.000.000
212010100303	MAQUINARIA DE OFICINA, CONTABILIDAD E INFORMATICA	35.000.000	0	0	0	0	35.000.000	0	0	0	0	35.000.000
21201010030302	MAQUINARIA DE INFORMATICA Y SUS PARTES,PIEZAS	35.000.000	0	0	0	0	35.000.000	0	0	0	0	35.000.000
212010100304	MAQUINARIA Y APARATOS ELECTRICOS	75.000.000	0	0	0	0	75.000.000	0	0	0	0	75.000.000
21201010030405	REPOSICION DE CABLEADO Y LUMINARIAS	25.000.000	0	0	0	0	25.000.000	0	0	0	0	25.000.000
21201010030406	OTRO EQUIPO ELECTRICO Y SUS PARTES Y PIEZAS	50.000.000	0	0	0	0	50.000.000	0	0	0	0	50.000.000
<b>21202</b>	<b>ADQUISICIONES DIFERENTES DE ACTIVOS</b>	<b>13.421.613.000</b>	<b>0</b>	<b>0</b>	<b>0</b>	<b>0</b>	<b>13.421.613.000</b>	<b>283.011.261</b>	<b>1.927.455.493</b>	<b>2.210.466.754</b>	<b>16</b>	<b>11.211.146.246</b>
<b>2120201</b>	<b>MATERIALES Y SUMINISTROS</b>	<b>3.100.051.000</b>	<b>0</b>	<b>0</b>	<b>0</b>	<b>0</b>	<b>3.100.051.000</b>	<b>14.669.724</b>	<b>77.501.613</b>	<b>92.171.337</b>	<b>3</b>	<b>3.007.879.663</b>
2120201001	MINERALES, ELECTRICIDAD,GAS Y AGUA	683.682.000	0	0	0	0	683.682.000	14.669.724	77.501.613	92.171.337	13	591.510.663
2120201002	PRODUCTOS ALIMENTICIOS, BEBIDAS ,TABACO,TEXTILES,PRENDAS	75.000.000	0	0	0	0	75.000.000	0	0	0	0	75.000.000
2120201003	OTROS BIENES TRANSPORTABLES EXCEPTO PRODUCTOS METALICOS	1.429.563.000	0	0	0	0	1.429.563.000	0	0	0	0	1.429.563.000
2120201004	PRODUCTOS METALICOS Y PAQUETES DE SOFTWARE	911.806.000	0	0	0	0	911.806.000	0	0	0	0	911.806.000
<b>2120202</b>	<b>ADQUISICION DE SERVICIOS</b>	<b>10.201.843.000</b>	<b>0</b>	<b>0</b>	<b>0</b>	<b>0</b>	<b>10.201.843.000</b>	<b>257.901.537</b>	<b>1.849.953.880</b>	<b>2.107.855.417</b>	<b>21</b>	<b>8.093.987.583</b>
2120202006	SERVICIOS DE ALOJAMIENTO,SUMINISTRO DE COMIDAS Y BEBIDAS,TRANSPORTE	929.804.000	0	0	0	0	929.804.000	150.237.000	457.612.297	607.849.297	65	321.954.703
2120202007	SERVICIOS FINANCIEROS Y SERVICIOS CONEXOS,INMOBILIARIOS Y LEASING	2.132.502.000	0	0	0	0	2.132.502.000	80.623.587	926.069.069	1.006.692.656	47	1.125.809.344
2120202008	SERVICIOS PRESTADOS A LAS EMPRESAS Y SERVICIOS DE PRODUCCION	6.331.487.000	0	0	0	0	6.331.487.000	2.225.040	454.226.989	456.452.029	7	5.875.034.971
2120202009	SERVICIOS PARA LA COMUNIDAD ,SOCIALES Y PERSONALES	662.600.000	0	0	0	0	662.600.000	24.815.910	12.045.525	36.861.435	6	625.738.565
2120202010	VIATICOS DE LOS FUNCIONARIOS EN COMISION	145.450.000	0	0	0	0	145.450.000	0	0	0	0	145.450.000
<b>2120203</b>	<b>GASTOS IMPREVISTOS</b>	<b>119.719.000</b>	<b>0</b>	<b>0</b>	<b>0</b>	<b>0</b>	<b>119.719.000</b>	<b>10.440.000</b>	<b>0</b>	<b>10.440.000</b>	<b>9</b>	<b>109.279.000</b>
<b>213</b>	<b>TRANSFERENCIAS CORRIENTES</b>	<b>138.450.000</b>	<b>0</b>	<b>0</b>	<b>0</b>	<b>0</b>	<b>138.450.000</b>	<b>0</b>	<b>0</b>	<b>0</b>	<b>0</b>	<b>138.450.000</b>
<b>21313</b>	<b>SENTENCIAS Y CONCILIACIONES</b>	<b>138.450.000</b>	<b>0</b>	<b>0</b>	<b>0</b>	<b>0</b>	<b>138.450.000</b>	<b>0</b>	<b>0</b>	<b>0</b>	<b>0</b>	<b>138.450.000</b>
<b>2131301</b>	<b>FALLOS NACIONALES</b>	<b>138.450.000</b>	<b>0</b>	<b>0</b>	<b>0</b>	<b>0</b>	<b>138.450.000</b>	<b>0</b>	<b>0</b>	<b>0</b>	<b>0</b>	<b>138.450.000</b>
2131301001	SENTENCIAS	85.200.000	0	0	0	0	85.200.000	0	0	0	0	85.200.000

# INFORME MENSUAL DE EJECUCION DE PRESUPUESTO DE GASTOS

Código: GF.142.43.04.06

Fecha: 21/05/2020

Versión: 4

Página 3 de 5

CODIFICACION PRESUPUESTAL	DESCRIPCION	APROPIACION INICIAL	MODIFICACIONES				PRESUPUESTO DEFINITIVO	PAGOS ACUMULADOS	CUENTAS POR PAGAR	TOTAL EJECUCIÓN	% EJEC	SALDO PRESUPUESTO
			ADICION	REDUCCION	CREDITOS (+)	CONTRACREDITO(-)						
2131301002	CONCILIACIONES	53.250.000	0	0	0	0	53.250.000	0	0	0	0	53.250.000
<b>218</b>	<b>GASTOS POR TRIBUTOS, TASAS, CONTRIBUCIONES, MULTAS, SANCIONES E INTERESES</b>	<b>340.982.000</b>	<b>0</b>	<b>0</b>	<b>0</b>	<b>0</b>	<b>340.982.000</b>	<b>0</b>	<b>0</b>	<b>0</b>	<b>0</b>	<b>340.982.000</b>
<b>21801</b>	<b>IMPUESTOS</b>	<b>155.129.000</b>	<b>0</b>	<b>0</b>	<b>0</b>	<b>0</b>	<b>155.129.000</b>	<b>0</b>	<b>0</b>	<b>0</b>	<b>0</b>	<b>155.129.000</b>
2180151	IMPUESTO SOBRE VEHICULOS AUTOMOTORES	1.065.000	0	0	0	0	1.065.000	0	0	0	0	1.065.000
2180161	OTROS IMPUESTOS	154.064.000	0	0	0	0	154.064.000	0	0	0	0	154.064.000
21804	CONTRIBUCIONES	185.853.000	0	0	0	0	185.853.000	0	0	0	0	185.853.000
2180401	CUOTA DE FISCALIZACION Y AUDITAJE	185.853.000	0	0	0	0	185.853.000	0	0	0	0	185.853.000
<b>22</b>	<b>SERVICIO DE LA DEUDA PUBLICA</b>	<b>1.800.000.000</b>	<b>0</b>	<b>0</b>	<b>0</b>	<b>0</b>	<b>1.800.000.000</b>	<b>102.414.758</b>	<b>0</b>	<b>102.414.758</b>	<b>6</b>	<b>1.697.585.242</b>
<b>222</b>	<b>SERVICIO DE LA DEUDA PUBLICA INTERNA</b>	<b>1.800.000.000</b>	<b>0</b>	<b>0</b>	<b>0</b>	<b>0</b>	<b>1.800.000.000</b>	<b>102.414.758</b>	<b>0</b>	<b>102.414.758</b>	<b>6</b>	<b>1.697.585.242</b>
<b>22201</b>	<b>PRINCIPAL</b>	<b>1.300.000.000</b>	<b>0</b>	<b>0</b>	<b>0</b>	<b>0</b>	<b>1.300.000.000</b>	<b>100.000.000</b>	<b>0</b>	<b>100.000.000</b>	<b>8</b>	<b>1.200.000.000</b>
<b>2220102</b>	<b>PRESTAMOS</b>	<b>1.300.000.000</b>	<b>0</b>	<b>0</b>	<b>0</b>	<b>0</b>	<b>1.300.000.000</b>	<b>100.000.000</b>	<b>0</b>	<b>100.000.000</b>	<b>8</b>	<b>1.200.000.000</b>
<b>2220102002</b>	<b>ENTIDADES FINANCIERAS</b>	<b>1.300.000.000</b>	<b>0</b>	<b>0</b>	<b>0</b>	<b>0</b>	<b>1.300.000.000</b>	<b>100.000.000</b>	<b>0</b>	<b>100.000.000</b>	<b>8</b>	<b>1.200.000.000</b>
<b>222010200202</b>	<b>BANCA COMERCIAL</b>	<b>1.300.000.000</b>	<b>0</b>	<b>0</b>	<b>0</b>	<b>0</b>	<b>1.300.000.000</b>	<b>100.000.000</b>	<b>0</b>	<b>100.000.000</b>	<b>8</b>	<b>1.200.000.000</b>
22201020020203	BANCA COMERCIAL	1.300.000.000	0	0	0	0	1.300.000.000	100.000.000	0	100.000.000	8	1.200.000.000
22202	INTERESES	500.000.000	0	0	0	0	500.000.000	2.414.758	0	2.414.758	0	497.585.242
2220202	PRESTAMOS	500.000.000	0	0	0	0	500.000.000	2.414.758	0	2.414.758	0	497.585.242
2220202002	ENTIDADES FINANCIERAS	500.000.000	0	0	0	0	500.000.000	2.414.758	0	2.414.758	0	497.585.242
222020200202	BANCA COMERCIAL	500.000.000	0	0	0	0	500.000.000	2.414.758	0	2.414.758	0	497.585.242
22202020020203	BANCA COMERCIAL	500.000.000	0	0	0	0	500.000.000	2.414.758	0	2.414.758	0	497.585.242
<b>23</b>	<b>INVERSION</b>	<b>40.612.083.000</b>	<b>0</b>	<b>0</b>	<b>0</b>	<b>0</b>	<b>40.612.083.000</b>	<b>369.126.644</b>	<b>155.732.412</b>	<b>524.859.056</b>	<b>1</b>	<b>40.087.223.944</b>
<b>231</b>	<b>GASTOS DE PERSONAL</b>	<b>9.584.847.000</b>	<b>0</b>	<b>0</b>	<b>0</b>	<b>0</b>	<b>9.584.847.000</b>	<b>369.126.644</b>	<b>0</b>	<b>369.126.644</b>	<b>4</b>	<b>9.215.720.356</b>
<b>23101</b>	<b>PLANTA DE PERSONAL PERMANENTE</b>	<b>9.584.847.000</b>	<b>0</b>	<b>0</b>	<b>0</b>	<b>0</b>	<b>9.584.847.000</b>	<b>369.126.644</b>	<b>0</b>	<b>369.126.644</b>	<b>4</b>	<b>9.215.720.356</b>
<b>2310101</b>	<b>FACTORES CONSTITUTIVOS DE SALARIO</b>	<b>6.427.057.000</b>	<b>0</b>	<b>0</b>	<b>0</b>	<b>0</b>	<b>6.427.057.000</b>	<b>295.836.481</b>	<b>0</b>	<b>295.836.481</b>	<b>5</b>	<b>6.131.220.519</b>
<b>2310101001</b>	<b>FACTORES SALARIALES COMUNES</b>	<b>6.427.057.000</b>	<b>0</b>	<b>0</b>	<b>0</b>	<b>0</b>	<b>6.427.057.000</b>	<b>295.836.481</b>	<b>0</b>	<b>295.836.481</b>	<b>5</b>	<b>6.131.220.519</b>
231010100101	SUELDO BASICO	5.269.390.000	0	0	0	0	5.269.390.000	262.952.671	0	262.952.671	5	5.006.437.329
231010100106	PRIMA DE SERVICIOS	293.181.000	0	0	0	0	293.181.000	0	0	0	0	293.181.000
231010100107	BONIFICACION POR SERVICIO PRESTADOS	153.690.000	0	0	0	0	153.690.000	13.232.805	0	13.232.805	9	140.457.195
231010100108	PRESTACIONES SOCIALES	710.796.000	0	0	0	0	710.796.000	19.651.005	0	19.651.005	3	691.144.995
23101010010801	PRIMA DE NAVIDAD	494.389.000	0	0	0	0	494.389.000	0	0	0	0	494.389.000
<b>2310102</b>	<b>CONTRIBUCIONES INHERENTES A LA NOMINA</b>	<b>2.652.648.000</b>	<b>0</b>	<b>0</b>	<b>0</b>	<b>0</b>	<b>2.652.648.000</b>	<b>42.129.046</b>	<b>0</b>	<b>42.129.046</b>	<b>2</b>	<b>2.610.518.954</b>
2310102001	APORTES A LA SEGURIDAD SOCIAL EN PENSIONES	700.845.000	0	0	0	0	700.845.000	0	0	0	0	700.845.000
2310102002	APORTES A LA SEGURIDAD SOCIAL EN SALUD	496.432.000	0	0	0	0	496.432.000	0	0	0	0	496.432.000
2310102003	APORTES DE CESANTIAS	599.858.000	0	0	0	0	599.858.000	42.129.046	0	42.129.046	7	557.728.954
2310102004	APORTES A CAJAS DE COMPENSACION FAMILIAR	230.859.000	0	0	0	0	230.859.000	0	0	0	0	230.859.000

## INFORME MENSUAL DE EJECUCION DE PRESUPUESTO DE GASTOS

Código: GF.142.43.04.06

Fecha: 21/05/2020

Versión: 4

Página 4 de 5

CODIFICACION PRESUPUESTAL	DESCRIPCION	APROPIACION INICIAL	MODIFICACIONES				PRESUPUESTO DEFINITIVO	PAGOS ACUMULADOS	CUENTAS POR PAGAR	TOTAL EJECUCIÓN	% EJEC	SALDO PRESUPUESTO
			ADICION	REDUCCION	CREDITOS (+)	CONTRACREDITO(-)						
2310102005	APORTES GENERALES AL SISTEMA DE RIESGOS LABORALES	451.509.000	0	0	0	0	451.509.000	0	0	0	0	451.509.000
2310102006	APORTES AL ICBF	173.145.000	0	0	0	0	173.145.000	0	0	0	0	173.145.000
2310103	REMUNERACIONES NO CONSTITUTIVAS DE FACTOR SALARIAL	505.142.000	0	0	0	0	505.142.000	31.161.117	0	31.161.117	6	473.980.883
2310103001	PRESTACIONES SOCIALES	505.142.000	0	0	0	0	505.142.000	31.161.117	0	31.161.117	6	473.980.883
231010300101	VACACIONES	417.293.000	0	0	0	0	417.293.000	28.640.583	0	28.640.583	7	388.652.417
231010300102	INDEMNIZACION POR VACACIONES	58.575.000	0	0	0	0	58.575.000	0	0	0	0	58.575.000
231010300103	BONIFICACION ESPECIAL DE RECREACION	29.274.000	0	0	0	0	29.274.000	2.520.534	0	2.520.534	9	26.753.466
<b>232</b>	<b>ADQUISICION DE BIENES Y SERVICIOS</b>	<b>31.027.236.000</b>	<b>0</b>	<b>0</b>	<b>0</b>	<b>0</b>	<b>31.027.236.000</b>	<b>0</b>	<b>155.732.412</b>	<b>155.732.412</b>	<b>1</b>	<b>30.871.503.588</b>
<b>23201</b>	<b>ADQUISICION DE ACTIVOS NO FINANCIEROS</b>	<b>3.779.391.000</b>	<b>0</b>	<b>0</b>	<b>0</b>	<b>0</b>	<b>3.779.391.000</b>	<b>0</b>	<b>0</b>	<b>0</b>	<b>0</b>	<b>3.779.391.000</b>
<b>2320101</b>	<b>ACTIVOS FIJOS</b>	<b>3.779.391.000</b>	<b>0</b>	<b>0</b>	<b>0</b>	<b>0</b>	<b>3.779.391.000</b>	<b>0</b>	<b>0</b>	<b>0</b>	<b>0</b>	<b>3.779.391.000</b>
<b>2320101003</b>	<b>MAQUINARIA Y EQUIPO</b>	<b>2.148.391.000</b>	<b>0</b>	<b>0</b>	<b>0</b>	<b>0</b>	<b>2.148.391.000</b>	<b>0</b>	<b>0</b>	<b>0</b>	<b>0</b>	<b>2.148.391.000</b>
<b>232010100301</b>	<b>MAQUINARIA PARA USO GENERAL</b>	<b>200.000.000</b>	<b>0</b>	<b>0</b>	<b>0</b>	<b>0</b>	<b>200.000.000</b>	<b>0</b>	<b>0</b>	<b>0</b>	<b>0</b>	<b>200.000.000</b>
23201010030106	OTRAS MAQUINAS PARA USOS GENERALES Y SUS PARTES Y PIEZAS	200.000.000	0	0	0	0	200.000.000	0	0	0	0	200.000.000
232010100303	MAQUINARIA DE OFICINA, CONTABILIDAD E INFORMATICA	1.506.391.000	0	0	0	0	1.506.391.000	0	0	0	0	1.506.391.000
23201010030301	MAQUINAS PARA OFICINA Y CONTABILIDAD Y SUS PARTES Y ACCESORIOS	831.391.000	0	0	0	0	831.391.000	0	0	0	0	831.391.000
2320101003030101	DOTACION DE INSTALACIONES	831.391.000	0	0	0	0	831.391.000	0	0	0	0	831.391.000
23201010030302	MAQUINARIA DE INFORMATICA Y SUS PARTES,PIEZAS Y ACCESORIOS	675.000.000	0	0	0	0	675.000.000	0	0	0	0	675.000.000
232010100306	APARATOS MEDICOS, INSTRUMENTOS OPTICOS Y DE PRECISION ,RELOJES	442.000.000	0	0	0	0	442.000.000	0	0	0	0	442.000.000
2320101003	MAQUINARIA Y EQUIPO	2.148.391.000	0	0	0	0	2.148.391.000	0	0	0	0	2.148.391.000
2320101004	ACTIVOS FIJOS NO CLASIFICADOS	301.000.000	0	0	0	0	301.000.000	0	0	0	0	301.000.000
232010100401	MUEBLES, INSTRUMENTOS MUS	301.000.000	0	0	0	0	301.000.000	0	0	0	0	301.000.000
2320101005	OTROS ACTIVOS FIJOS	1.330.000.000	0	0	0	0	1.330.000.000	0	0	0	0	1.330.000.000
232010100502	PRODUCTOS DE LA PROPIEDAD	1.330.000.000	0	0	0	0	1.330.000.000	0	0	0	0	1.330.000.000
23201010050203	PROGRAMAS DE INFORMATICA	1.330.000.000	0	0	0	0	1.330.000.000	0	0	0	0	1.330.000.000
2320101005020301	PROGRAMAS DE INFORMATICA	1.030.000.000	0	0	0	0	1.030.000.000	0	0	0	0	1.030.000.000
232010100502030101	PAQUETES DE SOFTWARE	1.030.000.000	0	0	0	0	1.030.000.000	0	0	0	0	1.030.000.000
2320101005020302	BASES DE DATOS	300.000.000	0	0	0	0	300.000.000	0	0	0	0	300.000.000
232010100502030201	BASES DE DATOS	300.000.000	0	0	0	0	300.000.000	0	0	0	0	300.000.000
<b>23202</b>	<b>ADQUISICIONES DIFERENTES</b>	<b>27.247.845.000</b>	<b>0</b>	<b>0</b>	<b>0</b>	<b>0</b>	<b>27.247.845.000</b>	<b>0</b>	<b>155.732.412</b>	<b>155.732.412</b>	<b>1</b>	<b>27.092.112.588</b>
<b>2320201</b>	<b>MATERIALES Y SUMINISTROS</b>	<b>168.000.000</b>	<b>0</b>	<b>0</b>	<b>0</b>	<b>0</b>	<b>168.000.000</b>	<b>0</b>	<b>0</b>	<b>0</b>	<b>0</b>	<b>168.000.000</b>

# INFORME MENSUAL DE EJECUCION DE PRESUPUESTO DE GASTOS


Código: GF.142.43.04.06

Fecha: 21/05/2020

Versión: 4

Página 5 de 5

CODIFICACION PRESUPUESTAL	DESCRIPCION	APROPIACION INICIAL	MODIFICACIONES				PRESUPUESTO DEFINITIVO	PAGOS ACUMULADOS	CUENTAS POR PAGAR	TOTAL EJECUCIÓN	% EJEC	SALDO PRESUPUESTO
			ADICION	REDUCCION	CREDITOS (+)	CONTRACREDITO(-)						
2320201003	OTROS BIENES TRANSPORTABLES EXCEPTO PRODUCTOS METALICOS	168.000.000	0	0	0	0	168.000.000	0	0	0	0	168.000.000
<b>2320202</b>	<b>ADQUISICION DE SERVICIOS</b>	<b>27.079.845.000</b>	<b>0</b>	<b>0</b>	<b>0</b>	<b>0</b>	<b>27.079.845.000</b>	<b>0</b>	<b>155.732.412</b>	<b>155.732.412</b>	<b>1</b>	<b>26.924.112.588</b>
2320202005	SERVICIOS DE LA CONSTRUCCION	2.217.490.000	0	0	0	0	2.217.490.000	0	0	0	0	2.217.490.000
2320202006	SERVICIOS DE ALOJAMIENTO; SUMINISTRO DE COMIDAS Y BEBIDAS, TRANSPORTE	1.635.200.000	0	0	0	0	1.635.200.000	0	0	0	0	1.635.200.000
2320202008	SERVICIOS PRESTADOS A LAS EMPRESAS Y SERVICIOS DE PRODUCCION	1.426.247.000	0	0	0	0	1.426.247.000	0	0	0	0	1.426.247.000
2320202009	SERVICIOS PARA LA COMUNIDAD, SOCIALES Y PERSONALES	21.800.908.000	0	0	0	0	21.800.908.000	0	155.732.412	155.732.412	1	21.645.175.588
<b>2</b>	<b>GASTOS</b>	<b>62.595.671.000</b>	<b>0</b>	<b>0</b>	<b>0</b>	<b>0</b>	<b>62.595.671.000</b>	<b>1.077.064.009</b>	<b>2.083.187.905</b>	<b>3.160.251.914</b>	<b>5</b>	<b>59.435.419.086</b>




JOSE FERNANDO ARROYO VALENCIA  
RECTOR



PATRICIA MARTINEZ  
VICIRECTORA FINANCIERA



MARLENI RODRIGUEZ R.  
PROFESIONAL UNIVERSITARIO



SONIA LORENA ROSERO DURAN  
DIRECTORA TÉCNICA