



<div> <div>INSTITUCIÓN UNIVERSITARIA</div> <div>  <div> <div>ESCUELA</div> <div>NACIONAL</div> <div>del DEPORTE</div> </div> </div> </div>	<div>INFORME MENSUAL DE EJECUCION DE PRESUPUESTO DE INGRESOS</div>	Código: GF. 142.43.04.05
		Fecha: 21/05/2020
		Versión: 4
		Página: 1 de 1

MES: DICIEMBRE


VIGENCIA FISCAL: 2022

CODIFICACION PRESUPUESTAL	DESCRIPCION	APROPIACIÓN INICIAL	MODIFICACIONES		PRESUPUESTO DEFINITIVO	RECAUDO EFECTIVO ACUMULADO	TOTAL EJECUCION	% EJEC	SALDO PRESUPUESTAL
			ADICION	REDUCCION					
1	INGRESOS	50,265,145,000	16,980,896,393	8,044,906,146	59,201,135,247	55,007,545,228	55,007,545,228	93	4,193,590,019
11	INGRESOS CORRIENTES	48,715,948,001	14,518,911,202	8,012,906,146	55,221,953,057	51,030,288,400	51,030,288,400	92	4,191,664,656
1102	INGRESOS NO TRIBUTARIOS	48,715,948,001	14,518,911,202	8,012,906,146	55,221,953,057	51,030,288,400	51,030,288,400	92	4,191,664,656
110205	VENTA DE BIENES Y SERVICIOS	36,315,948,001	0	7,762,236,077	28,553,711,924	24,362,047,267	24,362,047,267	85	4,191,664,656
110205001	VENTAS DE ESTABLECIMIENTOS DE MERCADO	36,315,948,001	0	7,762,236,077	28,553,711,924	24,362,047,267	24,362,047,267	85	4,191,664,656
110206	TRANSFERENCIAS CORRIENTES	12,400,000,000	14,518,911,202	250,670,069	26,918,911,202	26,668,241,133	26,668,241,133	99	250,670,069
110206006	TRANSFERENCIAS DE OTRAS ENTIDADES DEL GOBIERNO GENERAL	12,400,000,000	14,518,911,202	250,670,069	26,918,911,202	26,668,241,133	26,668,241,133	99	250,670,069
11020600601	APORTES DE LA NACIÓN	11,800,000,000	14,518,911,202	0	26,318,911,202	26,318,911,202	26,318,911,202	100	0
1102060060101	APORTES DE LA NACION MIN DEL DEPORTE	11,800,000,000	9,420,985,786		21,220,985,786	21,220,985,786	21,220,985,786	100	0
1102060060102	APORTES DE LA NACION PARA GASTOS DE FUNCIONAMIENTO MEN	0	1,547,809,023		1,547,809,023	1,547,809,023	1,547,809,023	100	0
1102060060103	APORTES DE LA NACION EXCEDENTES DE COOPERATIVA MEN	0	1,108,549,060		1,108,549,060	1,108,549,060	1,108,549,060	100	0
1102060060104	APORTES DE NACION PLAN FOMENTO		2,441,567,333		2,441,567,333	2,441,567,333	2,441,567,333	100	0
11020600602	DEVOLUCIÓN IVA - INSTITUCIONES DE EDUCACIÓN SUPERIOR	600,000,000	0	250,670,069	349,329,931	349,329,931	349,329,931	100	0
1102060060201	DEVOLUCIÓN IVA	600,000,000		250,670,069	349,329,931	349,329,931	349,329,931	100	0
12	RECURSOS DE CAPITAL	1,549,197,000	2,461,985,191	32,000,000	3,979,182,191	3,977,256,828	3,977,256,828	100	1,925,363
1205	RENDIMIENTOS FINANCIEROS	39,197,000	0	32,000,000	39,196,968	5,271,637	5,271,637	13	33,925,331
120502	DEPOSITO	39,197,000	0	32,000,000	7,197,000	5,271,637	5,271,637	73	1,925,363
120502711	RENDIMIENTOS FINANCIEROS DE DEPOSITOS	39,197,000	0	32,000,000	7,197,000	5,271,637	5,271,637	73	1,925,363
12050271129	OTROS SERVICIOS DE DEPÓSITO N.C.P.	39,197,000		32,000,000	7,197,000	5,271,637	5,271,637	73	1,925,363
1210	RECURSOS DEL BALANCE	1,510,000,000	2,461,985,191	0	3,971,985,191	3,971,985,191	3,971,985,191	100	0
121002	SUPERÁVIT FISCAL	1,510,000,000	2,461,985,191		3,971,985,191	3,971,985,191	3,971,985,191	100	0
1	INGRESOS	50,265,145,000	16,980,896,393	8,044,906,146	59,201,135,247	55,007,545,228	55,007,545,228	93	4,193,590,019


 JOSE FERNANDO ARROYO VALENCIA
 RECTOR


 PATRICIA MARTINEZ
 VICERECTORA FINANCIERA

Una Institución Universitaria enfocada al ser humano como eje central de calidad


 JORGE ELIEZ LENIS CALERO
 PROFESIONAL UNIVERSITARIO


 SONIA LORENA ROSERO DURAN
 DIRECTORA TÉCNICA

INFORME MENSUAL DE EJECUCION DE PRESUPUESTO DE GASTOS

Código: GF.142.43.04.06

Fecha: 21/05/2020

Versión: 4

Página 1 de 6

MES: DE DICIEMBRE
VIGENCIA FISCAL: 2022

CODIFICACION PRESUPUESTAL	DESCRIPCION	APROPIACION INICIAL	MODIFICACIONES				PRESUPUESTO DEFINITIVO	PAGOS ACUMULADOS	CUENTAS POR PAGAR	TOTAL EJECUCIÓN	% EJEC	SALDO PRESUPUESTO
			ADICION	REDUCCION	CREDITOS (+)	CONTRACREDITO(-)						
2	GASTOS	50,265,145,000	16,980,896,393	8,044,906,146	15,352,955,863	15,352,955,863	59,201,135,247	50,710,963,585	1,233,587,620	51,944,551,205	88	7,256,584,042
21	FUNCIONAMIENTO	16,830,809,000	2,656,358,083	0	5,501,955,863	5,494,980,755	19,494,142,191	18,057,964,518	542,169,279	18,600,133,798	95	894,008,393
211	GASTOS DE PERSONAL	5,231,734,000	2,100,000,000	0	492,900,000	2,466,399,348	5,358,234,652	4,956,480,328	376,472,137	5,332,952,465	0	25,282,187
2110101	FACTORES CONSTITUTIVOS DE	3,685,743,000	2,100,000,000	0	85,000,000	2,098,926,411	3,771,816,589	3,764,746,829	0	3,764,746,829	0	7,069,760
2110101001	FACTORES SALARIALES COMUN	3,685,743,000	2,100,000,000	0	85,000,000	2,098,926,411	3,771,816,589	3,764,746,829	0	3,764,746,829	0	7,069,760
211010100101	SUELDO BASICO	3,030,385,000	2,000,000,000	0	0	1,891,952,224	3,138,432,776	3,131,363,016	0	3,131,363,016	0	7,069,760
211010100102	HORAS EXTRAS, DOMINICALES	19,653,000	0	0	0	10,148,463	9,504,537	9,504,537	0	9,504,537	0	0
211010100106	PRIMA DE SERVICIO	129,949,000	100,000,000	0	15,000,000	118,219,406	126,729,594	126,729,594	0	126,729,594	0	0
211010100107	BONIFICACION POR SERVICIO	88,386,000	0	0	15,000,000	17,506,204	85,879,796	85,879,796	0	85,879,796	0	0
211010100108	PRESTACIONES SOCIALES	417,370,000	0	0	55,000,000	61,100,114	411,269,886	411,269,886	0	411,269,886	0	0
21101010010801	PRIMA DE NAVIDAD	282,007,000	0	0	30,000,000	28,716,448	283,290,552	283,290,552	0	283,290,552	0	0
21101010010802	PRIMA DE VACACIONES	135,363,000	0	0	25,000,000	32,383,666	127,979,334	127,979,334	0	127,979,334	0	0
2110102	CONTRIBUCIONES INHERENTES	1,274,853,000	0	0	362,900,000	320,807,565	1,316,945,435	922,260,871	376,472,137	1,298,733,008	99	18,212,427
2110102001	APORTES A LA SEGURIDAD SO	381,738,000	0	0	53,000,000	51,371,000	383,367,000	347,375,454	30,452,300	377,827,754	99	5,539,246
2110102002	APORTES A LA SEGURIDAD SO	265,096,000	0	0	57,000,000	47,123,765	274,972,235	248,994,143	21,573,400	270,567,543	98	4,404,692
2110102003	APORTES DE CESANTIAS	305,508,000	0	0	35,000,000	0	340,508,000	33,136,774	304,647,737	337,784,511	99	2,723,489
2110102004	APORTES A CAJAS DE COMPEN	138,107,000	0	0	6,500,000	16,876,100	127,730,900	115,999,400	10,142,500	126,141,900	99	1,589,000
2110102005	APORTES GENERALES AL SIST	80,824,000	0	0	200,400,000	189,410,000	91,814,000	89,749,600	2,048,700	91,798,300	0	15,700
2110102006	APORTES AL ICBF	103,580,000	0	0	11,000,000	16,026,700	98,553,300	87,005,500	7,607,500	94,613,000	96	3,940,300
2110103	REMUNERACIONES NO CONSTIT	271,138,000	0	0	45,000,000	46,665,372	269,472,628	269,472,628	0	269,472,628	0	0
2110103001	PRESTACIONES SOCIALES	271,138,000	0	0	45,000,000	46,665,372	269,472,628	269,472,628	0	269,472,628	0	0
211010300101	VACACIONES	198,533,000	0	0	35,000,000	26,196,352	207,336,648	207,336,648	0	207,336,648	0	0

Una Institución Universitaria enfocada al ser humano como eje central de calidad



INFORME MENSUAL DE EJECUCION DE PRESUPUESTO DE GASTOS

Código: GF.142.43.04.06

Fecha: 21//05/2020

Versión: 4

Página 2 de 6

CODIFICACION PRESUPUESTAL	DESCRIPCION	APROPIACION INICIAL	MODIFICACIONES				PRESUPUESTO DEFINITIVO	PAGOS ACUMULADOS	CUENTAS POR PAGAR	TOTAL EJECUCIÓN	% EJEC	SALDO PRESUPUESTO
			ADICION	REDUCCION	CREDITOS (+)	CONTRACREDITO(-)						
211010300102	INDEMNIZACION POR VACACIO	55,770,000	0	0	0	10,810,345	44,959,655	44,959,655	0	44,959,655	0	0
211010300103	BONIFICACION ESPECIAL DE	16,835,000	0	0	10,000,000	9,658,675	17,176,325	17,176,325	0	17,176,325	0	0
212	ADQUISICION DE BIENES Y S	11,212,678,000	556,358,083	0	5,009,055,863	2,886,466,689	13,891,625,257	12,857,201,908	165,586,345	13,022,899,051	94	868,726,206
21201	ADQUISICION DE ACTIVOS NO	288,704,000	0	0	10,000,000	139,059,460	159,644,540	146,915,800	0	146,915,800	92	12,728,740
2120101	ACTIVOS FIJOS	288,704,000	0	0	10,000,000	139,059,460	159,644,540	146,915,800	0	146,915,800	92	12,728,740
2120101001	EDIFICACIONES Y ESTRUCTUR	186,784,000	0	0	0	116,984,000	69,800,000	69,800,000	0	69,800,000	0	0
212010100103	OTRAS ESTRUCTURAS	186,784,000	0	0	0	116,984,000	69,800,000	69,800,000	0	69,800,000	0	0
2120101003	MAQUINARIA Y EQUIPO	101,920,000	0	0	10,000,000	22,075,460	89,844,540	77,115,800	0	77,115,800	86	12,728,740
212010100303	MAQUINARIA DE OFICINA, CO	26,920,000	0	0	0	22,075,460	4,844,540	0	0	0	0	4,844,540
21201010030302	MAQUINARIA DE INFORMATICA	26,920,000	0	0	0	22,075,460	4,844,540	0	0	0	0	4,844,540
212010100304	MAQUINARIA Y APARATOS ELE	75,000,000	0	0	10,000,000	0	85,000,000	77,115,800	0	77,115,800	91	7,884,200
21202	ADQUISICIONES DIFERENTES	10,923,974,000	556,358,083	0	4,999,055,863	2,747,407,229	13,731,980,717	12,710,286,108	165,697,142	12,875,983,251	94	855,997,466
2120201	MATERIALES Y SUMINISTROS	2,579,159,000	0	0	1,320,000,000	663,712,000	3,235,447,000	2,958,150,340	0	2,958,150,340	91	277,296,660
2120201001	MINERALES; ELECTRICIDAD,	581,838,000	0	0	400,000,000	100,000,000	881,838,000	849,444,991	0	849,444,991	96	32,393,009
2120201002	PRODUCTOS ALIMENTICIOS, B	55,000,000	0	0	0	0	55,000,000	55,000,000	0	55,000,000	0	0
2120201003	OTROS BIENES TRANSPORTABL	1,325,682,000	0	0	920,000,000	23,712,000	2,221,970,000	2,010,106,914	0	2,010,106,914	90	211,863,086
2120201004	PRODUCTOS METALICOS Y PAQ	616,639,000	0	0	0	540,000,000	76,639,000	43,598,435	0	43,598,435	57	33,040,565
2120202	ADQUISICION DE SERVICIOS	8,232,403,000	556,358,083	0	3,679,055,863	2,018,695,229	10,449,121,717	9,716,869,002	165,697,142	9,882,566,144	95	566,555,573
2120202006	SERVICIOS DE ALOJAMIENTO;	711,565,000	0	0	1,910,000,000	100,000,000	2,521,565,000	2,036,899,833	0	2,036,899,833	81	484,665,167
2120202007	SERVICIOS FINANCIEROS Y S	1,564,981,000	0	0	824,743,863	170,000,000	2,219,724,863	2,219,381,803	0	2,219,381,803	0	343,060
2120202008	SERVICIOS PRESTADOS A LAS	5,331,467,000	519,582,354	0	513,312,000	1,694,695,229	4,669,666,125	4,503,968,164	165,697,142	4,669,665,306	0	819
2120202009	SERVICIOS PARA LA COMUNID	478,940,000	36,775,729	0	424,000,000	0	939,715,729	864,909,309	0	864,909,309	92	74,806,420
2120202010	VIATICOS DE LOS FUNCIONAR	145,450,000	0	0	7,000,000	54,000,000	98,450,000	91,709,893	0	91,709,893	93	6,740,107
2120203	GASTOS IMPREVISTOS	112,412,000	0	0	0	65,000,000	47,412,000	35,266,767	0	35,266,767	74	12,145,233

INFORME MENSUAL DE EJECUCION DE PRESUPUESTO DE GASTOS

Código: GF.142.43.04.06

Fecha: 21/05/2020

Versión: 4

Página 3 de 6

CODIFICACION PRESUPUESTAL	DESCRIPCION	APROPIACION INICIAL	MODIFICACIONES				PRESUPUESTO DEFINITIVO	PAGOS ACUMULADOS	CUENTAS POR PAGAR	TOTAL EJECUCIÓN	% EJEC	SALDO PRESUPUESTO
			ADICION	REDUCCION	CREDITOS (+)	CONTRACREDITO(-)						
213	TRANSFERENCIAS CORRIENTES	130,000,000	0	0	0	130,000,000	0	0	0	0	0	0
21313	SENTENCIAS Y CONCILIACION	130,000,000	0	0	0	130,000,000	0	0	0	0	0	0
2131301	FALLOS NACIONALES	130,000,000	0	0	0	130,000,000	0	0	0	0	0	0
2131301001	SENTENCIAS	80,000,000	0	0	0	80,000,000	0	0	0	0	0	0
2131301002	CONCILIACIONES	50,000,000	0	0	0	50,000,000	0	0	0	0	0	0
218	GASTOS POR TRIBUTOS, TASA	256,397,000	0	0	0	12,114,718	244,282,282	244,282,282	0	244,282,282	0	0
21801	IMPUESTOS	70,544,000	0	0	0	10,112,401	60,431,599	60,431,599	0	60,431,599	0	0
2180151	IMPUESTO SOBRE VEHICULOS	1,000,000	0	0	0	830,850	169,150	169,150	0	169,150	0	0
2180161	OTROS IMPUESTOS	69,544,000	0	0	0	9,281,551	60,262,449	60,262,449	0	60,262,449	0	0
21804	CONTRIBUCIONES	185,853,000	0	0	0	2,002,317	183,850,683	183,850,683	0	183,850,683	0	0
2180401	CUOTA DE FISCALIZACION Y	185,853,000	0	0	0	2,002,317	183,850,683	183,850,683	0	183,850,683	0	0
22	SERVICIO DE LA DEUDA PUBL	1,296,000,000	0	23,000,000	0	6,975,108	1,266,024,892	1,264,318,787	0	1,264,318,787	0	1,706,105
222	SERVICIO DE LA DEUDA PUBL	1,296,000,000	0	23,000,000	0	6,975,108	1,266,024,892	1,264,318,787	0	1,264,318,787	0	1,706,105
22201	PRINCIPAL	1,200,000,000	0	0	0	6,975,108	1,193,024,892	1,193,024,891	0	1,193,024,891	0	1
2220102	PRESTAMOS	1,200,000,000	0	0	0	6,975,108	1,193,024,892	1,193,024,891	0	1,193,024,891	0	1
2220102002	ENTIDADES FINANCIERAS	1,200,000,000	0	0	0	6,975,108	1,193,024,892	1,193,024,891	0	1,193,024,891	0	1
222010200202	BANCA COMERCIAL	1,200,000,000	0	0	0	6,975,108	1,193,024,892	1,193,024,891	0	1,193,024,891	0	1
22201020020203	BANCA COMERCIAL	1,200,000,000	0	0	0	6,975,108	1,193,024,892	1,193,024,891	0	1,193,024,891	0	1
22202	INTERESES	96,000,000	0	23,000,000	0	0	73,000,000	71,293,896	0	71,293,896	98	1,706,104
2220202	PRESTAMOS	96,000,000	0	23,000,000	0	0	73,000,000	71,293,896	0	71,293,896	98	1,706,104
2220202002	ENTIDADES FINANCIERAS	96,000,000	0	23,000,000	0	0	73,000,000	71,293,896	0	71,293,896	98	1,706,104
222020200202	BANCA COMERCIAL	96,000,000	0	23,000,000	0	0	73,000,000	71,293,896	0	71,293,896	98	1,706,104
22202020020203	BANCA COMERCIAL	96,000,000	0	23,000,000	0	0	73,000,000	71,293,896	0	71,293,896	98	1,706,104



INFORME MENSUAL DE EJECUCION DE PRESUPUESTO DE GASTOS

Código: GF.142.43.04.06

Fecha: 21//05/2020

Versión: 4

Página 4 de 6

CODIFICACION PRESUPUESTAL	DESCRIPCION	APROPIACION INICIAL	MODIFICACIONES				PRESUPUESTO DEFINITIVO	PAGOS ACUMULADOS	CUENTAS POR PAGAR	TOTAL EJECUCIÓN	% EJEC	SALDO PRESUPUESTO
			ADICION	REDUCCION	CREDITOS (+)	CONTRACREDITO(-)						
23	INVERSION	32,138,336,000	14,324,538,310	8,021,906,146	9,851,000,000	9,851,000,000	38,440,968,164	31,388,680,279	691,418,341	32,080,098,620	83	6,360,869,544
231	GASTOS DE PERSONAL	8,149,840,000	0	1,069,973,209	251,000,000	1,151,000,000	6,179,866,791	5,600,606,774	460,388,410	6,060,995,184	98	118,871,607
23101	PLANTA DE PERSONAL PERMAN	8,149,840,000	0	1,069,973,209	251,000,000	1,151,000,000	6,179,866,791	5,600,606,774	460,388,410	6,060,995,184	98	118,871,607
2310101	FACTORES CONSTITUTIVOS DE	5,661,765,000	0	439,173,259	47,000,000	1,151,000,000	4,118,591,741	4,109,686,362	0	4,109,686,362	0	8,905,379
2310101001	FACTORES SALARIALES COMUN	5,661,765,000	0	439,173,259	47,000,000	1,151,000,000	4,118,591,741	4,109,686,362	0	4,109,686,362	0	8,905,379
231010100101	SUELDO BASICO	4,682,869,000	0	239,741,792	0	1,151,000,000	3,292,127,208	3,285,304,440	0	3,285,304,440	0	6,822,768
231010100106	PRIMA DE SERVICIOS	200,103,000	0	0	45,000,000	0	245,103,000	243,020,389	0	243,020,389	99	2,082,611
231010100107	BONIFICACION POR SERVICIO	136,102,000	0	32,298,012	0	0	103,803,988	103,803,988	0	103,803,988	0	0
231010100108	PRESTACIONES SOCIALES	642,691,000	0	167,133,455	2,000,000	0	477,557,545	477,557,545	0	477,557,545	0	0
23101010010801	PRIMA DE NAVIDAD	434,251,000	0	111,682,787	2,000,000	0	324,568,213	324,568,213	0	324,568,213	0	0
23101010010802	PRIMA DE VACACIONES	208,440,000	0	55,450,668	0	0	152,989,332	152,989,332	0	152,989,332	0	0
2310102	CONTRIBUCIONES INHERENTES	1,984,279,000	0	406,432,038	200,000,000	0	1,777,846,962	1,207,492,324	460,388,410	1,667,880,734	94	109,966,228
2310102001	APORTES A LA SEGURIDAD SO	578,277,000	0	171,325,111	0	0	406,951,889	363,745,089	35,333,100	399,078,189	98	7,873,700
2310102002	APORTES A LA SEGURIDAD SO	409,613,000	0	81,416,527	0	0	328,196,473	294,257,773	25,097,700	319,355,473	97	8,841,000
2310102003	APORTES DE CESANTIAS	496,899,000	0	0	0	0	496,899,000	62,306,762	351,826,810	414,133,572	83	82,765,428
2310102004	APORTES A CAJAS DE COMPEN	218,343,000	0	69,925,000	0	0	148,418,000	132,486,600	11,693,000	144,179,600	97	4,238,400
2310102005	APORTES GENERALES AL SIST	117,390,000	0	32,327,000	200,000,000	0	285,063,000	255,325,200	27,667,400	282,992,600	99	2,070,400
2310102006	APORTES AL ICBF	163,757,000	0	51,438,400	0	0	112,318,600	99,370,900	8,770,400	108,141,300	96	4,177,300
2310103	REMUNERACIONES NO CONSTIT	503,796,000	0	224,367,912	4,000,000	0	283,428,088	283,428,088	0	283,428,088	0	0
2310103001	PRESTACIONES SOCIALES	503,796,000	0	224,367,912	4,000,000	0	283,428,088	283,428,088	0	283,428,088	0	0
231010300101	VACACIONES	431,163,000	0	197,774,572	0	0	233,388,428	233,388,428	0	233,388,428	0	0
231010300102	INDEMNIZACION POR VACACIO	55,000,000	0	24,369,915	0	0	30,630,085	30,630,085	0	30,630,085	0	0
231010300103	BONIFICACION ESPECIAL DE	17,633,000	0	2,223,425	4,000,000	0	19,409,575	19,409,575	0	19,409,575	0	0
232	ADQUISICION DE BIENES Y S	23,988,496,000	14,324,538,310	6,951,932,937	9,600,000,000	8,700,000,000	32,261,101,373	25,788,073,505	231,029,931	26,019,103,436	81	6,241,997,937

INFORME MENSUAL DE EJECUCION DE PRESUPUESTO DE GASTOS

Código: GF.142.43.04.06

Fecha: 21//05/2020

Versión: 4

Página 5 de 6

CODIFICACION PRESUPUESTAL	DESCRIPCION	APROPIACION INICIAL	MODIFICACIONES				PRESUPUESTO DEFINITIVO	PAGOS ACUMULADOS	CUENTAS POR PAGAR	TOTAL EJECUCIÓN	% EJEC	SALDO PRESUPUESTO
			ADICION	REDUCCION	CREDITOS (+)	CONTRACREDITO(-)						
23201	ADQUISICION DE ACTIVOS NO	3,006,000,000	2,174,567,333	1,045,451,220	400,000,000	2,100,000,000	2,435,116,113	1,106,984,067	0	1,106,984,067	45	1,328,132,046
2320101	ACTIVOS FIJOS	3,006,000,000	2,174,567,333	1,045,451,220	400,000,000	2,100,000,000	2,435,116,113	1,106,984,067	0	1,106,984,067	45	1,328,132,046
2320101003	MAQUINARIA Y EQUIPO	1,323,000,000	1,141,000,000	300,000,000	100,000,000	400,000,000	1,864,000,000	551,900,082	0	551,900,082	30	1,312,099,918
232010100301	MAQUINARIA PARA USO GENER	300,000,000	0	300,000,000	0	0	0	0	0	0	0	0
23201010030106	OTRAS MAQUINAS PARA USOS	300,000,000	0	300,000,000	0	0	0	0	0	0	0	0
232010100303	MAQUINARIA DE OFICINA, CO	829,000,000	641,000,000	0	100,000,000	0	1,570,000,000	524,585,082	0	524,585,082	33	1,045,414,918
23201010030301	MAQUINAS PARA OFICINA Y C	474,000,000	126,000,000	0	0	0	600,000,000	500,970,722	0	500,970,722	83	99,029,278
2320101003030101	DOTACION DE INSTALACIONES	474,000,000	126,000,000	0	0	0	600,000,000	500,970,722	0	500,970,722	83	99,029,278
23201010030302	MAQUINARIA DE INFORMATICA	355,000,000	515,000,000	0	100,000,000	0	970,000,000	23,614,360	0	23,614,360	2	946,385,640
232010100306	APARATOS MEDICOS, INSTRUM	194,000,000	500,000,000	0	0	400,000,000	294,000,000	27,315,000	0	27,315,000	9	266,685,000
2320101004	ACTIVOS FIJOS NO CLASIFIC	458,000,000	733,567,333	141,261,083	0	1,000,000,000	50,306,250	50,306,250	0	50,306,250	0	0
232010100401	MUEBLES, INSTRUMENTOS MUS	458,000,000	733,567,333	141,261,083	0	1,000,000,000	50,306,250	50,306,250	0	50,306,250	0	0
2320101005	OTROS ACTIVOS FIJOS	1,225,000,000	300,000,000	604,190,137	300,000,000	700,000,000	520,809,863	504,777,735	0	504,777,735	97	16,032,128
232010100502	PRODUCTOS DE LA PROPIEDAD	1,225,000,000	300,000,000	604,190,137	300,000,000	700,000,000	520,809,863	504,777,735	0	504,777,735	97	16,032,128
23201010050203	PROGRAMAS DE INFORMATICA	1,225,000,000	300,000,000	604,190,137	300,000,000	700,000,000	520,809,863	504,777,735	0	504,777,735	97	16,032,128
2320101005020301	PROGRAMAS DE INFORMATICA	1,075,000,000	300,000,000	454,190,137	300,000,000	700,000,000	520,809,863	504,777,735	0	504,777,735	97	16,032,128
232010100502030101	PAQUETES DE SOFTWARE	1,075,000,000	300,000,000	454,190,137	300,000,000	700,000,000	520,809,863	504,777,735	0	504,777,735	97	16,032,128
2320101005020302	BASES DE DATOS	150,000,000	0	150,000,000	0	0	0	0	0	0	0	0
232010100502030201	BASES DE DATOS	150,000,000	0	150,000,000	0	0	0	0	0	0	0	0
23202	ADQUISICIONES DIFERENTES	20,982,496,000	12,149,970,977	5,906,481,717	9,200,000,000	6,600,000,000	29,825,985,260	24,681,089,438	231,029,931	24,912,119,369	84	4,913,865,891
2320201	MATERIALES Y SUMINISTROS	324,000,000	150,000,000	277,459,297	0	0	196,540,703	178,021,877	0	178,021,877	91	18,518,826
2320201003	OTROS BIENES TRANSPORTABL	324,000,000	150,000,000	277,459,297	0	0	196,540,703	178,021,877	0	178,021,877	91	18,518,826
2320202	ADQUISICION DE SERVICIOS	20,658,496,000	11,999,970,977	5,629,022,420	9,200,000,000	6,600,000,000	29,629,444,557	24,503,067,561	231,029,931	24,734,097,492	83	4,895,347,066
2320202005	SERVICIOS DE LA CONSTRUCC	3,630,548,000	11,238,345,190	5,043,115,250	0	6,600,000,000	3,225,777,940	87,432,750	0	87,432,750	3	3,138,345,190

INFORME MENSUAL DE EJECUCION DE PRESUPUESTO DE GASTOS

Código: GF.142.43.04.06

Fecha: 21//05/2020

Versión: 4

Página 6 de 6

CODIFICACION PRESUPUESTAL	DESCRIPCION	APROPIACION INICIAL	MODIFICACIONES				PRESUPUESTO DEFINITIVO	PAGOS ACUMULADOS	CUENTAS POR PAGAR	TOTAL EJECUCIÓN	% EJEC	SALDO PRESUPUESTO
			ADICION	REDUCCION	CREDITOS (+)	CONTRACREDITO(-)						
2320202006	SERVICIOS DE ALOJAMIENTO;	480,000,000	0	437,969,369	1,900,000,000	0	1,942,030,631	1,467,119,175	0	1,467,119,175	76	474,911,456
2320202008	SERVICIOS PRESTADOS A LAS	947,200,000	180,000,000	147,937,801	0	0	979,262,199	858,404,399	0	858,404,399	88	120,857,800
2320202009	SERVICIOS PARA LA COMUNID	15,600,748,000	581,625,787	0	7,300,000,000	0	23,482,373,787	22,090,111,237	231,029,931	22,321,141,168	95	1,161,232,620
2	GASTOS	50,265,145,000	16,980,896,393	8,044,906,146	15,352,955,863	15,352,955,863	59,201,135,247	50,710,963,585	1,233,587,620	51,944,551,205	88	7,256,584,042




JOSE FERNANDO ARROYO VALENCIA
RECTOR



PATRICIA MARTINEZ
VICERECTORA FINANCIERA



MARLENI RODRIGUEZ R.
PROFESIONAL UNIVERSITARIO



SONIA LORENA ROSERO DURAN
DIRECTORA TECNICA