

	INFORME MENSUAL DE EJECUCION DE PRESUPUESTO DE INGRESOS	Código: GF. 142.43.04.05
		Fecha: 21/05/2020
		Versión: 4
		Página: 1 de 1


MES: AGOSTO

VIGENCIA FISCAL: 2022

CODIFICACION PRESUPUESTAL	DESCRIPCION	APROPiación INICIAL	MODIFICACIONES		PRESUPUESTO DEFINITIVO	RECAUDO EFECTIVO ACUMULADO	TOTAL EJECUCION	% EJEC	SALDO PRESUPUESTAL
			ADICION	REDUCCION					
1	INGRESOS	50,265,145,000	16,944,120,664	0	67,209,265,664	41,284,781,827	41,284,781,827	61	25,924,483,837
11	INGRESOS CORRIENTES	48,715,948,000	14,482,135,473	0	63,198,083,473	37,308,754,811	37,308,754,811	59	25,889,328,663
1102	INGRESOS NO TRIBUTARIOS	48,715,948,000	14,482,135,473	0	63,198,083,473	37,308,754,811	37,308,754,811	59	25,889,328,663
110205	VENTA DE BIENES Y SERVICIOS	36,315,948,000	0	0	36,315,948,000	10,781,012,283	10,781,012,283	30	25,534,935,718
110205001	VENTAS DE ESTABLECIMIENTOS DE MERCADO	36,315,948,000	0	0	36,315,948,000	10,781,012,283	10,781,012,283	30	25,534,935,718
110206	TRANSFERENCIAS CORRIENTES	12,400,000,000	14,482,135,473	0	26,882,135,473	26,527,742,528	26,527,742,528	99	354,392,945
110206006	TRANSFERENCIAS DE OTRAS ENTIDADES DEL GOBIERNO GENERAL	12,400,000,000	14,482,135,473	0	26,882,135,473	26,527,742,528	26,527,742,528	99	354,392,945
11020600601	APORTES DE LA NACIÓN	11,800,000,000	14,482,135,473	0	26,282,135,473	26,282,135,473	26,282,135,473	100	0
1102060060101	APORTES DE LA NACION MIN DEL DEPORTE	11,800,000,000	9,420,985,786		21,220,985,786	21,220,985,786	21,220,985,786	100	0
1102060060102	APORTES DE LA NACION PARA GASTOS DE FUNCIONAMIENTO MEN	0	1,511,033,294		1,511,033,294	1,511,033,294	1,511,033,294	100	0
1102060060103	APORTES DE LA NACION EXCEDENTES DE COOPERATIVA MEN	0	1,108,549,060		1,108,549,060	1,108,549,060	1,108,549,060	100	0
1102060060104	APORTES DE NACION PLAN FOMENTO		2,441,567,333		2,441,567,333	2,441,567,333	2,441,567,333	100	0
11020600602	DEVOLUCIÓN IVA - INSTITUCIONES DE EDUCACIÓN SUPERIOR	600,000,000	0	0	600,000,000	245,607,055	245,607,055	41	354,392,945
12	RECURSOS DE CAPITAL	1,549,197,000	2,461,985,191	0	4,011,182,191	3,976,027,017	3,976,027,017	99	35,155,174
1205	RENDIMIENTOS FINANCIEROS	39,197,000	0	0	39,197,000	4,041,826	4,041,826	10	35,155,174
120502	DEPOSITO	39,197,000	0	0	39,197,000	4,041,826	4,041,826	10	35,155,174
1210	RECURSOS DEL BALANCE	1,510,000,000	2,461,985,191	0	3,971,985,191	3,971,985,191	3,971,985,191	100	0
121002	SUPERÁVIT FISCAL	1,510,000,000	2,461,985,191		3,971,985,191	3,971,985,191	3,971,985,191	100	0
1	INGRESOS	50,265,145,000	16,944,120,664	0	67,209,265,664	41,284,781,827	41,284,781,827	61	25,924,483,837


JOSE FERNANDO ARROYO VALENCIA
RECTOR


PATRICIA MARTINEZ
VICERECTORA FINANCIERA


JORGE ELIEL LENIS CALERO
PROFESIONAL UNIVERSITARIO


SONIA LORENA ROSERO DURAN
DIRECTORA TÉCNICA

INFORME MENSUAL DE EJECUCION DE PRESUPUESTO DE GASTOS

Código: GF.142.43.04.06

Fecha: 21/05/2020

Versión: 4

Página 1 de 5

MES: DE AGOSTO
VIGENCIA FISCAL: 2022

CODIFICACION PRESUPUESTAL	DESCRIPCION	APROPIACION INICIAL	MODIFICACIONES				PRESUPUESTO DEFINITIVO	PAGOS ACUMULADOS	OBLIGACIONES POR PAGAR ACUMULADAS	TOTAL EJECUCIÓN	% EJEC	SALDO PRESUPUESTO
			ADICION	REDUCCION	CREDITOS (+)	CONTRACREDITO(-)						
2	GASTOS	50,265,145,000	16,944,120,664	0	3,565,000,000	3,565,000,000	67,209,265,664	29,488,743,097	4,924,843,656	34,413,586,753	51	32,795,678,911
21	FUNCIONAMIENTO	16,830,809,000	2,619,582,354	0	1,465,000,000	1,465,000,000	19,450,391,354	9,842,583,633	2,424,242,486	12,266,826,119	63	7,183,565,235
211	GASTOS DE PERSONAL	5,231,734,000	2,100,000,000	0	365,000,000	865,000,000	6,831,734,000	3,266,801,508	162,592,906	3,429,394,414	50	3,402,339,586
21101	PLANTA DE PERSONAL PERMANENTE	5,231,734,000	2,100,000,000	0	365,000,000	865,000,000	6,831,734,000	3,266,801,508	162,592,906	3,429,394,414	50	3,402,339,586
2110101	FACTORES CONSTITUTIVOS DE SALARIO	3,685,743,000	2,100,000,000	0	85,000,000	865,000,000	5,005,743,000	2,453,291,533	0	2,453,291,533	49	2,552,451,467
2110101001	FACTORES SALARIALES COMUN	3,685,743,000	2,100,000,000	0	85,000,000	865,000,000	5,005,743,000	2,453,291,533	0	2,453,291,533	49	2,552,451,467
211010100101	SUELDO BASICO	3,030,385,000	2,000,000,000	0	0	865,000,000	4,165,385,000	2,168,429,322	0	2,168,429,322	52	1,996,955,678
211010100102	HORAS EXTRAS, DOMINICALES	19,653,000	0	0	0	0	19,653,000	9,504,537	0	9,504,537	48	10,148,463
211010100106	PRIMA DE SERVICIO	129,949,000	100,000,000	0	15,000,000	0	244,949,000	126,729,594	0	126,729,594	52	118,219,406
211010100107	BONIFICACION POR SERVICIO	88,386,000	0	0	15,000,000	0	103,386,000	60,040,613	0	60,040,613	58	43,345,387
211010100108	PRESTACIONES SOCIALES	417,370,000	0	0	55,000,000	0	472,370,000	88,587,467	0	88,587,467	19	383,782,533
21101010010801	PRIMA DE NAVIDAD	282,007,000	0	0	30,000,000	0	312,007,000	0	0	0	0	312,007,000
21101010010802	PRIMA DE VACACIONES	135,363,000	0	0	25,000,000	0	160,363,000	88,587,467	0	88,587,467	55	71,775,533
2110102	CONTRIBUCIONES INHERENTES A LA NOMINA	1,274,853,000	0	0	235,000,000	0	1,509,853,000	609,168,340	162,592,906	771,761,246	51	738,091,754
2110102001	APORTES A LA SEGURIDAD SOCIAL PENSION	381,738,000	0	0	0	0	381,738,000	215,476,128	0	215,476,128	56	166,261,872
2110102002	APORTES A LA SEGURIDAD SOCIAL SALUD	265,096,000	0	0	0	0	265,096,000	155,507,746	0	155,507,746	59	109,588,254
2110102003	APORTES DE CESANTIAS	305,508,000	0	0	35,000,000	0	340,508,000	30,091,566	162,592,906	192,684,472	57	147,823,528
2110102004	APORTES A CAJAS DE COMPENSACION	138,107,000	0	0	0	0	138,107,000	72,317,800	0	72,317,800	52	65,789,200
2110102005	APORTES GENERALES AL SISTISTEMA DE RIESGOS LABORALES	80,824,000	0	0	200,000,000	0	280,824,000	81,533,500	0	81,533,500	29	199,290,500
2110102006	APORTES AL ICBF	103,580,000	0	0	0	0	103,580,000	54,241,600	0	54,241,600	52	49,338,400
2110103	REMUNERACIONES NO CONSTITUTIVAS DE FACTOR SALARIAL	271,138,000	0	0	45,000,000	0	316,138,000	204,341,635	0	204,341,635	65	111,796,365
2110103001	PRESTACIONES SOCIALES	271,138,000	0	0	45,000,000	0	316,138,000	204,341,635	0	204,341,635	65	111,796,365
211010300101	VACACIONES	198,533,000	0	0	35,000,000	0	233,533,000	147,945,673	0	147,945,673	63	85,587,327
211010300102	INDEMNIZACION POR VACACIONES	55,770,000	0	0	0	0	55,770,000	44,959,655	0	44,959,655	81	10,810,345
211010300103	BONIFICACION ESPECIAL DE RECREACION	16,835,000	0	0	10,000,000	0	26,835,000	11,436,307	0	11,436,307	43	15,398,693
212	ADQUISICION DE BIENES Y SERVICIOS	11,212,678,000	519,582,354	0	1,100,000,000	600,000,000	12,232,260,354	6,391,762,292	2,261,649,580	8,653,411,872	71	3,578,848,482

INFORME MENSUAL DE EJECUCION DE PRESUPUESTO DE GASTOS

Código: GF.142.43.04.06

Fecha: 21/05/2020

Versión: 4

Página 2 de 5

CODIFICACION PRESUPUESTAL	DESCRIPCION	APROPIACION INICIAL	MODIFICACIONES				PRESUPUESTO DEFINITIVO	PAGOS ACUMULADOS	OBLIGACIONES POR PAGAR ACUMULADAS	TOTAL EJECUCIÓN	% EJEC	SALDO PRESUPUESTO
			ADICION	REDUCCION	CREDITOS (+)	CONTRACREDITO(-)						
21201	ADQUISICION DE ACTIVOS NO FINANCIEROS	288,704,000	0	0	0	0	288,704,000	143,420,800	0	143,420,800	50	145,283,200
2120101	ACTIVOS FIJOS	288,704,000	0	0	0	0	288,704,000	143,420,800	0	143,420,800	50	145,283,200
2120101001	EDIFICACIONES Y ESTRUCTURAS	186,784,000	0	0	0	0	186,784,000	69,800,000	0	69,800,000	37	116,984,000
212010100103	OTRAS ESTRUCTURAS	186,784,000	0	0	0	0	186,784,000	69,800,000	0	69,800,000	37	116,984,000
2120101003	MAQUINARIA Y EQUIPO	101,920,000	0	0	0	0	101,920,000	73,620,800	0	73,620,800	72	28,299,200
212010100303	MAQUINARIA DE OFICINA, CONTABILIDAD E INFORMATICA	26,920,000	0	0	0	0	26,920,000	0	0	0	0	26,920,000
21201010030302	MAQUINARIA DE INFORMATICA Y SUS PARTES, PIEZAS Y ACCE	26,920,000	0	0	0	0	26,920,000	0	0	0	0	26,920,000
212010100304	MAQUINARIA Y APARATOS ELECTRICOS	75,000,000	0	0	0	0	75,000,000	73,620,800	0	73,620,800	98	1,379,200
21202	ADQUISICIONES DIFERENTES DE ACTIVOS	10,923,974,000	519,582,354	0	1,100,000,000	600,000,000	11,943,556,354	6,248,341,492	2,261,649,580	8,509,991,072	71	3,433,565,282
2120201	MATERIALES Y SUMINISTROS	2,579,159,000	0	0	410,000,000	0	2,989,159,000	2,227,599,203	106,935,262	2,334,534,465	78	654,624,535
2120201001	MINERALES; ELECTRICIDAD, GAS Y AGUA	581,838,000	0	0	0	0	581,838,000	529,090,812	41,370,247	570,461,059	98	11,376,941
2120201002	PRODUCTOS ALIMENTICIOS, BEBIDAS Y TABACO	55,000,000	0	0	0	0	55,000,000	55,000,000	0	55,000,000	0	0
2120201003	OTROS BIENES TRANSPORTABLES (EXCEPTO METALICOS)	1,325,682,000	0	0	410,000,000	0	1,735,682,000	1,640,877,301	65,565,015	1,706,442,316	98	29,239,684
2120201004	PRODUCTOS METALICOS Y PAQUETES DE SOFTWARE	616,639,000	0	0	0	0	616,639,000	2,631,090	0	2,631,090	0	614,007,910
2120202	ADQUISICION DE SERVICIOS	8,232,403,000	519,582,354	0	690,000,000	600,000,000	8,841,985,354	3,994,332,421	2,154,714,318	6,149,046,739	70	2,692,938,615
2120202006	SERVICIOS DE ALOJAMIENTO; SUMINISTRO DE COMIDAS Y BEB	711,565,000	0	0	0	100,000,000	611,565,000	476,773,930	128,165,270	604,939,200	99	6,625,800
2120202007	SERVICIOS FINANCIEROS Y CONEXOS, INMOBILIARIOS Y LEASING	1,564,981,000	0	0	200,000,000	0	1,764,981,000	735,585,263	431,848,012	1,167,433,275	66	597,547,725
2120202008	SERVICIOS PRESTADOS A LAS EMPRESAS Y SERVICIOS PRODUCCION	5,331,467,000	519,582,354	0	390,000,000	500,000,000	5,741,049,354	2,310,307,539	1,499,273,310	3,809,580,848	66	1,931,468,506
2120202009	SERVICIOS PARA LA COMUNIDAD SOCIALES Y PERSONALES	478,940,000	0	0	100,000,000	0	578,940,000	412,994,654	91,963,180	504,957,834	87	73,982,166
2120202010	VIATICOS DE LOS FUNCIONARIOS EN COMISION	145,450,000	0	0	0	0	145,450,000	58,671,036	3,464,546	62,135,582	43	83,314,418
2120203	GASTOS IMPREVISTOS	112,412,000	0	0	0	0	112,412,000	26,409,868	0	26,409,868	23	86,002,132
213	TRANSFERENCIAS CORRIENTES	130,000,000	0	0	0	0	130,000,000	0	0	0	0	130,000,000
21313	SENTENCIAS Y CONCILIACIONES	130,000,000	0	0	0	0	130,000,000	0	0	0	0	130,000,000
2131301	FALLOS NACIONALES	130,000,000	0	0	0	0	130,000,000	0	0	0	0	130,000,000
2131301001	SENTENCIAS	80,000,000	0	0	0	0	80,000,000	0	0	0	0	80,000,000
2131301002	CONCILIACIONES	50,000,000	0	0	0	0	50,000,000	0	0	0	0	50,000,000

INFORME MENSUAL DE EJECUCION DE PRESUPUESTO DE GASTOS

Código: GF.142.43.04.06

Fecha: 21/05/2020

Versión: 4

Página 3 de 5

CODIFICACION PRESUPUESTAL	DESCRIPCION	APROPIACION INICIAL	MODIFICACIONES				PRESUPUESTO DEFINITIVO	PAGOS ACUMULADOS	OBLIGACIONES POR PAGAR ACUMULADAS	TOTAL EJECUCIÓN	% EJEC	SALDO PRESUPUESTO
			ADICION	REDUCCION	CREDITOS (+)	CONTRACREDITO(-)						
218	GASTOS POR TRIBUTOS, TASA,CONTRIBUCIONES ,MULTAS,SANCIONES	256,397,000	0	0	0	0	256,397,000	184,019,833	0	184,019,833	72	72,377,167
21801	IMPUESTOS	70,544,000	0	0	0	0	70,544,000	169,150	0	169,150	0	70,374,850
2180151	IMPUESTO SOBRE VEHICULOS	1,000,000	0	0	0	0	1,000,000	169,150	0	169,150	17	830,850
2180161	OTROS IMPUESTOS	69,544,000	0	0	0	0	69,544,000	0	0	0	0	69,544,000
21804	CONTRIBUCIONES	185,853,000	0	0	0	0	185,853,000	183,850,683	0	183,850,683	99	2,002,317
2180401	CUOTA DE FISCALIZACION Y AUDITAJE	185,853,000	0	0	0	0	185,853,000	183,850,683	0	183,850,683	99	2,002,317
22	SERVICIO DE LA DEUDA PUBLICA	1,296,000,000	0	0	0	0	1,296,000,000	845,166,920	0	845,166,920	65	450,833,080
222	SERVICIO DE LA DEUDA PUBLICA	1,296,000,000	0	0	0	0	1,296,000,000	845,166,920	0	845,166,920	65	450,833,080
22201	PRINCIPAL	1,200,000,000	0	0	0	0	1,200,000,000	793,024,891	0	793,024,891	66	406,975,109
2220102	PRESTAMOS	1,200,000,000	0	0	0	0	1,200,000,000	793,024,891	0	793,024,891	66	406,975,109
2220102002	ENTIDADES FINANCIERAS	1,200,000,000	0	0	0	0	1,200,000,000	793,024,891	0	793,024,891	66	406,975,109
222010200202	BANCA COMERCIAL	1,200,000,000	0	0	0	0	1,200,000,000	793,024,891	0	793,024,891	66	406,975,109
22201020020203	BANCA COMERCIAL	1,200,000,000	0	0	0	0	1,200,000,000	793,024,891	0	793,024,891	66	406,975,109
22202	INTERESES	96,000,000	0	0	0	0	96,000,000	52,142,029	0	52,142,029	54	43,857,971
2220202	PRESTAMOS	96,000,000	0	0	0	0	96,000,000	52,142,029	0	52,142,029	54	43,857,971
2220202002	ENTIDADES FINANCIERAS	96,000,000	0	0	0	0	96,000,000	52,142,029	0	52,142,029	54	43,857,971
222020200202	BANCA COMERCIAL	96,000,000	0	0	0	0	96,000,000	52,142,029	0	52,142,029	54	43,857,971
22202020020203	BANCA COMERCIAL	96,000,000	0	0	0	0	96,000,000	52,142,029	0	52,142,029	54	43,857,971
23	INVERSION	32,138,336,000	14,324,538,310	0	2,100,000,000	2,100,000,000	46,462,874,310	18,800,992,544	2,500,601,170	21,301,593,714	46	25,161,280,596
231	GASTOS DE PERSONAL	8,149,840,000	0	0	200,000,000	500,000,000	7,849,840,000	3,491,332,108	184,854,621	3,676,186,729	47	4,173,653,271
23101	PLANTA DE PERSONAL PERMANENTE	8,149,840,000	0	0	200,000,000	500,000,000	7,849,840,000	3,491,332,108	184,854,621	3,676,186,729	47	4,173,653,271
2310101	FACTORES CONSTITUTIVOS DE SALARIO	5,661,765,000	0	0	0	500,000,000	5,161,765,000	2,518,339,653	0	2,518,339,653	49	2,643,425,347
2310101001	FACTORES SALARIALES COMUNES	5,661,765,000	0	0	0	500,000,000	5,161,765,000	2,518,339,653	0	2,518,339,653	49	2,643,425,347
231010100101	SUELDO BASICO	4,682,869,000	0	0	0	500,000,000	4,182,869,000	2,163,512,202	0	2,163,512,202	52	2,019,356,798
231010100106	PRIMA DE SERVICIOS	200,103,000	0	0	0	0	200,103,000	148,498,825	0	148,498,825	74	51,604,175
231010100107	BONIFICACION POR SERVICIOS PRESTADOS	136,102,000	0	0	0	0	136,102,000	83,521,844	0	83,521,844	61	52,580,156
231010100108	PRESTACIONES SOCIALES	642,691,000	0	0	0	0	642,691,000	122,806,782	0	122,806,782	19	519,884,218
23101010010801	PRIMA DE NAVIDAD	434,251,000	0	0	0	0	434,251,000	0	0	0	0	434,251,000

INFORME MENSUAL DE EJECUCION DE PRESUPUESTO DE GASTOS

Código: GF.142.43.04.06

Fecha: 21/05/2020

Versión: 4

Página 4 de 5

CODIFICACION PRESUPUESTAL	DESCRIPCION	APROPIACION INICIAL	MODIFICACIONES				PRESUPUESTO DEFINITIVO	PAGOS ACUMULADOS	OBLIGACIONES POR PAGAR ACUMULADAS	TOTAL EJECUCIÓN	% EJEC	SALDO PRESUPUESTO
			ADICION	REDUCCION	CREDITOS (+)	CONTRACREDITO(-)						
23101010010802	PRIMA DE VACACIONES	208,440,000	0	0	0	0	208,440,000	122,806,782	0	122,806,782	59	85,633,218
2310102	CONTRIBUCIONES INHERENTES A LA NOMINA	1,984,279,000	0	0	200,000,000	0	2,184,279,000	744,210,551	184,854,621	929,065,172	43	1,255,213,828
2310102001	APORTES A LA SEGURIDAD SOCIAL EN PENSIONES	578,277,000	0	0	0	0	578,277,000	250,834,713	0	250,834,713	43	327,442,287
2310102002	APORTES A LA SEGURIDAD SOCIAL EN SALUD	409,613,000	0	0	0	0	409,613,000	178,063,976	0	178,063,976	43	231,549,024
2310102003	APORTES DE CESANTIAS	496,899,000	0	0	0	0	496,899,000	37,083,962	184,854,621	221,938,583	45	274,960,417
2310102004	APORTES A CAJAS DE COMPENSACION FAMILIAR	218,343,000	0	0	0	0	218,343,000	83,654,600	0	83,654,600	38	134,688,400
2310102005	APORTES GENERALES AL SISTEMA DE RIESGOS LABORALES	117,390,000	0	0	200,000,000	0	317,390,000	131,828,700	0	131,828,700	42	185,561,300
2310102006	APORTES AL ICBF	163,757,000	0	0	0	0	163,757,000	62,744,600	0	62,744,600	38	101,012,400
2310103	REMUNERACIONES NO CONSTITUTIVAS DE FACTOR SALARIAL	503,796,000	0	0	0	0	503,796,000	228,781,904	0	228,781,904	45	275,014,096
2310103001	PRESTACIONES SOCIALES	503,796,000	0	0	0	0	503,796,000	228,781,904	0	228,781,904	45	275,014,096
231010300101	VACACIONES	431,163,000	0	0	0	0	431,163,000	189,061,196	0	189,061,196	44	242,101,804
231010300102	INDEMNIZACION POR VACACIONES	55,000,000	0	0	0	0	55,000,000	24,174,398	0	24,174,398	44	30,825,602
231010300103	BONIFICACION ESPECIAL DE RECREACION	17,633,000	0	0	0	0	17,633,000	15,546,310	0	15,546,310	88	2,086,690
232	ADQUISICION DE BIENES Y SERVICIOS	23,988,496,000	14,324,538,310	0	1,900,000,000	1,600,000,000	38,613,034,310	15,309,660,436	2,315,746,549	17,625,406,985	46	20,987,627,325
23201	ADQUISICION DE ACTIVOS NO FINANCIEROS	3,006,000,000	2,174,567,333	0	0	700,000,000	4,480,567,333	120,870,610	18,895,550	139,766,160	3	4,340,801,173
2320101	ACTIVOS FIJOS	3,006,000,000	2,174,567,333	0	0	700,000,000	4,480,567,333	120,870,610	18,895,550	139,766,160	3	4,340,801,173
2320101003	MAQUINARIA Y EQUIPO	1,323,000,000	1,141,000,000	0	0	0	2,464,000,000	50,929,360	1,600,550	52,529,910	2	2,411,470,090
232010100301	MAQUINARIA PARA USO GENERAL	300,000,000	0	0	0	0	300,000,000	0	0	0	0	300,000,000
23201010030106	OTRAS MAQUINAS PARA USOS GENERALES Y SUS PARTES Y PIEZAS	300,000,000	0	0	0	0	300,000,000	0	0	0	0	300,000,000
232010100303	MAQUINARIA DE OFICINA, CONTABILIDAD E INFORMATICA	829,000,000	641,000,000	0	0	0	1,470,000,000	23,614,360	1,600,550	25,214,910	2	1,444,785,090
23201010030301	MAQUINAS PARA OFICINA Y CONTABILIDAD Y SUS PARTES Y ACCESORIOS	474,000,000	126,000,000	0	0	0	600,000,000	0	1,600,550	1,600,550	0	598,399,450
2320101003030101	DOTACION DE INSTALACIONES	474,000,000	126,000,000	0	0	0	600,000,000	0	1,600,550	1,600,550	0	598,399,450
23201010030302	MAQUINARIA DE INFORMATICA Y SUS PARTES, PIEZAS Y ACCESORIOS	355,000,000	515,000,000	0	0	0	870,000,000	23,614,360	0	23,614,360	3	846,385,640
232010100306	APARATOS MEDICOS, INSTRUMENTOS OPTICOS Y DE PRECISION, RELOJES	194,000,000	500,000,000	0	0	0	694,000,000	27,315,000	0	27,315,000	4	666,685,000
2320101004	ACTIVOS FIJOS NO CLASIFICADOS COMO MAQUINARIA Y EQUIPO	458,000,000	733,567,333	0	0	0	1,191,567,333	50,306,250	0	50,306,250	4	1,141,261,083

INFORME MENSUAL DE EJECUCION DE PRESUPUESTO DE GASTOS

Código: GF.142.43.04.06

Fecha: 21/05/2020

Versión: 4

Página 5 de 5

CODIFICACION PRESUPUESTAL	DESCRIPCION	APROPIACION INICIAL	MODIFICACIONES				PRESUPUESTO DEFINITIVO	PAGOS ACUMULADOS	OBLIGACIONES POR PAGAR ACUMULADAS	TOTAL EJECUCIÓN	% EJEC	SALDO PRESUPUESTO
			ADICION	REDUCCION	CREDITOS (+)	CONTRACREDITO(-)						
232010100401	MUEBLES, INSTRUMENTOS MUSICALES, ARTICULOS DE DEPORTE	458,000,000	733,567,333	0	0	0	1,191,567,333	50,306,250	0	50,306,250	4	1,141,261,083
2320101005	OTROS ACTIVOS FIJOS	1,225,000,000	300,000,000	0	0	700,000,000	825,000,000	19,635,000	17,295,000	36,930,000	4	788,070,000
232010100502	PRODUCTOS DE LA PROPIEDAD INTELLECTUAL	1,225,000,000	300,000,000	0	0	700,000,000	825,000,000	19,635,000	17,295,000	36,930,000	4	788,070,000
23201010050203	PROGRAMAS DE INFORMATICA Y BASE DE DATOS	1,225,000,000	300,000,000	0	0	700,000,000	825,000,000	19,635,000	17,295,000	36,930,000	4	788,070,000
2320101005020301	PROGRAMAS DE INFORMATICA	1,075,000,000	300,000,000	0	0	700,000,000	675,000,000	19,635,000	17,295,000	36,930,000	5	638,070,000
232010100502030101	PAQUETES DE SOFTWARE	1,075,000,000	300,000,000	0	0	700,000,000	675,000,000	19,635,000	17,295,000	36,930,000	5	638,070,000
2320101005020302	BASES DE DATOS	150,000,000	0	0	0	0	150,000,000	0	0	0	0	150,000,000
232010100502030201	BASES DE DATOS	150,000,000	0	0	0	0	150,000,000	0	0	0	0	150,000,000
23202	ADQUISICIONES DIFERENTES DE ACTIVOS	20,982,496,000	12,149,970,977	0	1,900,000,000	900,000,000	34,132,466,977	15,188,789,826	2,296,850,999	17,485,640,825	51	16,646,826,152
2320201	MATERIALES Y SUMINISTROS	324,000,000	150,000,000	0	0	0	474,000,000	59,340,828	57,972,166	117,312,994	25	356,687,006
2320201003	OTROS BIENES TRANSPORTABLES EXCEPTO PRODUCTOS METALICOS ,MAQUINAS	324,000,000	150,000,000	0	0	0	474,000,000	59,340,828	57,972,166	117,312,994	25	356,687,006
2320202	ADQUISICION DE SERVICIOS	20,658,496,000	11,999,970,977	0	1,900,000,000	900,000,000	33,658,466,977	15,129,448,998	2,238,878,833	17,368,327,831	52	16,290,139,146
2320202005	SERVICIOS DE LA CONSTRUCCION	3,630,548,000	11,238,345,190	0	0	900,000,000	13,968,893,190	0	0	0	0	13,968,893,190
2320202006	SERVICIOS DE ALOJAMIENTO, SUMINISTRO DE COMIDAS Y BEBIDAS, TRANSPORTE	480,000,000	0	0	900,000,000	0	1,380,000,000	623,769,320	730,921,760	1,354,691,080	98	25,308,920
2320202008	SERVICIOS PRESTADOS A LAS EMPRESAS Y SERVICIOS PRODUCCION	947,200,000	180,000,000	0	0	0	1,127,200,000	528,547,900	22,185,600	550,733,500	49	576,466,500
2320202009	SERVICIOS PARA LA COMUNIDAD, SOCIALES Y PERSONALES	15,600,748,000	581,625,787	0	1,000,000,000	0	17,182,373,787	13,977,131,778	1,485,771,473	15,462,903,251	90	1,719,470,536
2	GASTOS	50,265,145,000	16,944,120,664	0	3,565,000,000	3,565,000,000	67,209,265,664	29,488,743,097	4,924,843,656	34,418,586,753	51	32,795,678,911


JOSE FERNANDO ARROYO VALENCIA
RECTOR


PATRICIA MARTINEZ
VICIRECTORA FINANCIERA


MARLENI RODRIGUEZ R.
PROFESIONAL UNIVERSITARIO


SONIA LORENA ROSERO DURAN
DIRECTORA TECNICA