


<div> <div>INSTITUCIÓN UNIVERSITARIA</div> <div>  <div> <div>ESCUELA</div> <div>NACIONAL</div> <div>del DEPORTE</div> </div> </div> </div>	INFORME MENSUAL DE EJECUCION DE PRESUPUESTO DE INGRESOS	Código: GF. 142.43.04.05
		Fecha: 21/05/2020
		Versión: 4
		Página: 1 de 1


MES: JUNIO

VIGENCIA FISCAL: 2022

CODIFICACION PRESUPUESTAL	DESCRIPCION	APROPiación INICIAL	MODIFICACIONES		PRESUPUESTO DEFINITIVO	RECAUDO EFECTIVO ACUMULADO	TOTAL EJECUCION	% EJEC	SALDO PRESUPUESTAL
			ADICION	REDUCCION					
1	INGRESOS	50,265,145,000	16,944,120,664	0	67,209,265,664	39,667,586,908	39,667,586,908	59	27,541,678,756
11	INGRESOS CORRIENTES	48,715,948,000	14,482,135,473	0	63,198,083,473	35,693,323,382	35,693,323,382	56	27,504,760,092
1102	INGRESOS NO TRIBUTARIOS	48,715,948,000	14,482,135,473	0	63,198,083,473	35,693,323,382	35,693,323,382	56	27,504,760,092
110205	VENTA DE BIENES Y SERVICIOS	36,315,948,000	0	0	36,315,948,000	9,231,218,880	9,231,218,880	25	27,084,729,121
110205001	VENTAS DE ESTABLECIMIENTOS DE MERCADO	36,315,948,000	0	0	36,315,948,000	9,231,218,880	9,231,218,880	25	27,084,729,121
110206	TRANSFERENCIAS CORRIENTES	12,400,000,000	14,482,135,473	0	26,882,135,473	26,462,104,502	26,462,104,502	98	420,030,971
110206006	TRANSFERENCIAS DE OTRAS ENTIDADES DEL GOBIERNO GENERAL	12,400,000,000	14,482,135,473	0	26,882,135,473	26,462,104,502	26,462,104,502	98	420,030,971
11020600601	APORTES DE LA NACIÓN	11,800,000,000	14,482,135,473	0	26,282,135,473	26,282,135,473	26,282,135,473	100	0
1102060060101	APORTES DE LA NACION MIN DEL DEPORTE	11,800,000,000	9,420,985,786		21,220,985,786	21,220,985,786	21,220,985,786	100	0
1102060060102	APORTES DE LA NACION PARA GASTOS DE FUNCIONAMIENTO MEN	0	1,511,033,294		1,511,033,294	1,511,033,294	1,511,033,294	100	0
1102060060103	APORTES DE LA NACION EXCEDENTES DE COOPERATIVA MEN	0	1,108,549,060		1,108,549,060	1,108,549,060	1,108,549,060	100	0
1102060060104	APORTES DE NACION PLAN FOMENTO		2,441,567,333		2,441,567,333	2,441,567,333	2,441,567,333	100	0
11020600602	DEVOLUCIÓN IVA - INSTITUCIONES DE EDUCACIÓN SUPERIOR	600,000,000	0	0	600,000,000	179,969,029	179,969,029	30	420,030,971
12	RECURSOS DE CAPITAL	1,549,197,000	2,461,985,191	0	4,011,182,191	3,974,263,527	3,974,263,527	99	36,918,664
1205	RENDIMIENTOS FINANCIEROS	39,197,000	0	0	39,197,000	2,278,336	2,278,336	6	36,918,664
120502	DEPOSITO	39,197,000	0	0	39,197,000	2,278,336	2,278,336	6	36,918,664
1210	RECURSOS DEL BALANCE	1,510,000,000	2,461,985,191	0	3,971,985,191	3,971,985,191	3,971,985,191	100	0
121002	SUPERÁVIT FISCAL	1,510,000,000	2,461,985,191		3,971,985,191	3,971,985,191	3,971,985,191	100	0
1	INGRESOS	50,265,145,000	16,944,120,664	0	67,209,265,664	39,667,586,908	39,667,586,908	59	27,541,678,756


 JOSE FERNANDO ARROYO VALENCIA
 RECTOR


 PATRICIA MARTINEZ
 VICERECTORA FINANCIERA


 JORGE ELIEL LENIS CALERO
 PROFESIONAL UNIVERSITARIO


 SONIA LORENA ROSERO DURAN
 DIRECTORA TÉCNICA

INFORME MENSUAL DE EJECUCION DE PRESUPUESTO DE GASTOS

Código: GF.142.43.04.06

Fecha: 21/05/2020

Versión: 4

Página 1 de 5

MES: DE JUNIO
VIGENCIA FISCAL: 2022

CODIFICACION PRESUPUESTAL	DESCRIPCION	APROPIACION INICIAL	MODIFICACIONES				PRESUPUESTO DEFINITIVO	PAGOS ACUMULADOS	OBLIGACIONES POR PAGAR ACUMULADAS	TOTAL EJECUCIÓN	% EJEC	SALDO PRESUPUESTO
			ADICION	REDUCCION	CREDITOS (+)	CONTRACREDITO(-)						
2	GASTOS	50,265,145,000	16,944,120,664	0	3,365,000,000	3,365,000,000	67,209,265,664	23,901,095,484	3,847,911,893	27,749,007,377	41	39,460,258,287
21	FUNCIONAMIENTO	16,830,809,000	2,619,582,354	0	1,265,000,000	1,265,000,000	19,450,391,354	7,728,227,329	2,127,055,646	9,855,282,976	51	9,595,108,378
211	GASTOS DE PERSONAL	5,231,734,000	2,100,000,000	0	365,000,000	665,000,000	7,031,734,000	2,552,859,497	112,141,104	2,665,000,601	38	4,366,733,399
21101	PLANTA DE PERSONAL PERMANENTE	5,231,734,000	2,100,000,000	0	365,000,000	665,000,000	7,031,734,000	2,552,859,497	112,141,104	2,665,000,601	38	4,366,733,399
2110101	FACTORES CONSTITUTIVOS DE SALARIO	3,685,743,000	2,100,000,000	0	85,000,000	665,000,000	5,205,743,000	1,964,153,437	0	1,964,153,437	38	3,241,589,563
2110101001	FACTORES SALARIALES COMUNES	3,685,743,000	2,100,000,000	0	85,000,000	665,000,000	5,205,743,000	1,964,153,437	0	1,964,153,437	38	3,241,589,563
211010100101	SUELDO BASICO	3,030,385,000	2,000,000,000	0	0	665,000,000	4,365,385,000	1,703,369,951	0	1,703,369,951	39	2,662,015,049
211010100102	HORAS EXTRAS, DOMINICALES, FESTIVOS Y RECARGOS	19,653,000	0	0	0	0	19,653,000	7,994,832	0	7,994,832	41	11,658,168
211010100106	PRIMA DE SERVICIO	129,949,000	100,000,000	0	15,000,000	0	244,949,000	126,729,594	0	126,729,594	52	118,219,406
211010100107	BONIFICACION POR SERVICIOS PRESTADOS	88,386,000	0	0	15,000,000	0	103,386,000	50,976,138	0	50,976,138	49	52,409,862
211010100108	PRESTACIONES SOCIALES	417,370,000	0	0	55,000,000	0	472,370,000	75,082,922	0	75,082,922	16	397,287,078
21101010010801	PRIMA DE NAVIDAD	282,007,000	0	0	30,000,000	0	312,007,000	0	0	0	0	312,007,000
21101010010802	PRIMA DE VACACIONES	135,363,000	0	0	25,000,000	0	160,363,000	75,082,922	0	75,082,922	47	85,280,078
2110102	CONTRIBUCIONES INHERENTES A LA NOMINA	1,274,853,000	0	0	235,000,000	0	1,509,853,000	414,468,624	112,141,104	526,609,728	35	983,243,272
2110102001	APORTES A LA SEGURIDAD SOCIAL PENSIONES	381,738,000	0	0	0	0	381,738,000	147,290,597	0	147,290,597	39	234,447,403
2110102002	APORTES A LA SEGURIDAD SOCIAL SALUD	265,096,000	0	0	0	0	265,096,000	106,428,961	0	106,428,961	40	158,667,039
2110102003	APORTES DE CESANTIAS	305,508,000	0	0	35,000,000	0	340,508,000	30,091,566	112,141,104	142,232,670	42	198,275,330
2110102004	APORTES A CAJAS DE COMPENSACION FAMILIAR	138,107,000	0	0	0	0	138,107,000	49,234,500	0	49,234,500	36	88,872,500
2110102005	APORTES GENERALES AL SISTEMA DE RIESGOS LABORABLES	80,824,000	0	0	200,000,000	0	280,824,000	44,495,500	0	44,495,500	16	236,328,500
2110102006	APORTES AL ICBF	103,580,000	0	0	0	0	103,580,000	36,927,500	0	36,927,500	36	66,652,500
2110103	REMUNERACIONES NO CONSTITUTIVAS DE FACTOR SALARIAL	271,138,000	0	0	45,000,000	0	316,138,000	174,237,436	0	174,237,436	55	141,900,564
2110103001	PRESTACIONES SOCIALES	271,138,000	0	0	45,000,000	0	316,138,000	174,237,436	0	174,237,436	55	141,900,564
211010300101	VACACIONES	198,533,000	0	0	35,000,000	0	233,533,000	127,625,551	0	127,625,551	55	105,907,449
211010300102	INDEMNIZACION POR VACACIONES	55,770,000	0	0	0	0	55,770,000	36,902,144	0	36,902,144	66	18,867,856
211010300103	BONIFICACION ESPECIAL DE RECREACION	16,835,000	0	0	10,000,000	0	26,835,000	9,709,741	0	9,709,741	36	17,125,259
212	ADQUISICION DE BIENES Y SERVICIOS	11,212,678,000	519,582,354	0	900,000,000	600,000,000	12,032,260,354	4,991,347,999	2,014,914,542	7,006,262,542	58	5,025,997,812

Una Institución Universitaria enfocada al ser humano como eje central de calidad

INFORME MENSUAL DE EJECUCION DE PRESUPUESTO DE GASTOS

Código: GF.142.43.04.06

Fecha: 21/05/2020

Versión: 4

Página 2 de 5

CODIFICACION PRESUPUESTAL	DESCRIPCION	APROPIACION INICIAL	MODIFICACIONES				PRESUPUESTO DEFINITIVO	PAGOS ACUMULADOS	OBLIGACIONES POR PAGAR ACUMULADAS	TOTAL EJECUCIÓN	% EJEC	SALDO PRESUPUESTO
			ADICION	REDUCCION	CREDITOS (+)	CONTRACREDITO(-)						
21201	ADQUISICION DE BIENES Y SERVICIOS	288,704,000	0	0	0	0	288,704,000	143,420,800	0	143,420,800	50	145,283,200
2120101	ADQUISICION DE ACTIVOS NO FINANCIEROS	288,704,000	0	0	0	0	288,704,000	143,420,800	0	143,420,800	50	145,283,200
2120101001	ACTIVOS FIJOS	186,784,000	0	0	0	0	186,784,000	69,800,000	0	69,800,000	37	116,984,000
212010100103	EDIFICACIONES Y ESTRUCTURAS	186,784,000	0	0	0	0	186,784,000	69,800,000	0	69,800,000	37	116,984,000
2120101003	OTRAS ESTRUCTURAS	101,920,000	0	0	0	0	101,920,000	73,620,800	0	73,620,800	72	28,299,200
212010100303	MAQUINARIA DE OFICINA, CONTABILIDAD E INFORMATICA	26,920,000	0	0	0	0	26,920,000	0	0	0	0	26,920,000
21201010030302	MAQUINARIA DE INFORMATICA Y SUS PARTES,PIEZAS Y ACCES	26,920,000	0	0	0	0	26,920,000	0	0	0	0	26,920,000
212010100304	MAQUINARIA Y APARATOS ELECTRICOS	75,000,000	0	0	0	0	75,000,000	73,620,800	0	73,620,800	98	1,379,200
21202	ADQUISICIONES DIFERENTES DE ACTIVOS	10,923,974,000	519,582,354	0	900,000,000	600,000,000	11,743,556,354	4,847,927,199	2,014,914,542	6,862,841,742	58	4,880,714,612
2120201	MATERIALES Y SUMINISTROS	2,579,159,000	0	0	400,000,000	0	2,979,159,000	1,689,412,709	74,531,608	1,763,944,317	59	1,215,214,683
2120201001	MINERALES; ELECTRICIDAD,GAS Y AGUA	581,838,000	0	0	0	0	581,838,000	420,941,023	33,340,988	454,282,011	78	127,555,989
2120201002	PRODUCTOS ALIMENTICIOS, BEBIDAS Y TABACO,TEXTILES,	55,000,000	0	0	0	0	55,000,000	0	0	0	0	55,000,000
2120201003	OTROS BIENES TRANSPORTABLES(EXCEPTO PROD.METALICOS)	1,325,682,000	0	0	400,000,000	0	1,725,682,000	1,265,840,596	41,190,620	1,307,031,216	76	418,650,784
2120201004	PRODUCTOS METALICOS Y PAQUETES DE SOFTWARE	616,639,000	0	0	0	0	616,639,000	2,631,090	0	2,631,090	0	614,007,910
2120202	ADQUISICION DE SERVICIOS	8,232,403,000	519,582,354	0	500,000,000	600,000,000	8,651,985,354	3,140,810,583	1,940,382,934	5,081,193,516	59	3,570,791,838
2120202006	SERVICIOS DE ALOJAMIENTO;SUMINISTRO DE COMIDAS Y BEBIDAS	711,565,000	0	0	0	100,000,000	611,565,000	416,572,561	85,143,149	501,715,711	82	109,849,289
2120202007	SERVICIOS FINANCIEROS Y SERVICIOS CONEXOS,MOBILIARIOS	1,564,981,000	0	0	200,000,000	0	1,764,981,000	653,057,302	48,862,780	701,920,082	40	1,063,060,918
2120202008	SERVICIOS PRESTADOS A LAS EMPRESAS Y SERVICIOS DE PRODUCCION	5,331,467,000	519,582,354	0	200,000,000	500,000,000	5,551,049,354	1,752,188,444	1,686,662,439	3,438,850,883	62	2,112,198,471
2120202009	SERVICIOS PARA LA COMUNIDAD SOCIALES Y PERSONALES	478,940,000	0	0	100,000,000	0	578,940,000	276,247,629	118,390,812	394,638,441	68	184,301,559
2120202010	VIATICOS DE LOS FUNCIONARIOS EN COMISION	145,450,000	0	0	0	0	145,450,000	42,744,646	1,323,754	44,068,400	30	101,381,600
2120203	GASTOS E IMPREVISTOS	112,412,000	0	0	0	0	112,412,000	17,703,908	0	17,703,908	16	94,708,092
21202	ADQUISICIONES DIFERENTES	10,923,974,000	519,582,354	0	900,000,000	600,000,000	11,743,556,354	4,847,927,199	2,014,914,542	6,862,841,742	58	4,880,714,612
213	TRANSFERENCIAS CORRIENTES	130,000,000	0	0	0	0	130,000,000	0	0	0	0	130,000,000
21313	SENTENCIAS Y CONCILIACIONES	130,000,000	0	0	0	0	130,000,000	0	0	0	0	130,000,000
2131301	FALLOS NACIONALES	130,000,000	0	0	0	0	130,000,000	0	0	0	0	130,000,000
2131301001	SENTENCIAS	80,000,000	0	0	0	0	80,000,000	0	0	0	0	80,000,000

INFORME MENSUAL DE EJECUCION DE PRESUPUESTO DE GASTOS

Código: GF.142.43.04.06

Fecha: 21/05/2020

Versión: 4

Página 3 de 5

CODIFICACION PRESUPUESTAL	DESCRIPCION	APROPIACION INICIAL	MODIFICACIONES				PRESUPUESTO DEFINITIVO	PAGOS ACUMULADOS	OBLIGACIONES POR PAGAR ACUMULADAS	TOTAL EJECUCIÓN	% EJEC	SALDO PRESUPUESTO
			ADICION	REDUCCION	CREDITOS (+)	CONTRACREDITO(-)						
2131301002	CONCILIACIONES	50,000,000	0	0	0	0	50,000,000	0	0	0	0	50,000,000
218	GASTOS POR TRIBUTOS, TASA, CONTRIBUCIONES, MULTAS, SANCIONES	256,397,000	0	0	0	0	256,397,000	184,019,833	0	184,019,833	72	72,377,167
21801	IMPUESTOS	70,544,000	0	0	0	0	70,544,000	169,150	0	169,150	0	70,374,850
2180151	IMPUESTO SOBRE VEHICULOS AUTOMOTORES	1,000,000	0	0	0	0	1,000,000	169,150	0	169,150	17	830,850
2180161	OTROS IMPUESTOS	69,544,000	0	0	0	0	69,544,000	0	0	0	0	69,544,000
21804	CONTRIBUCIONES	185,853,000	0	0	0	0	185,853,000	183,850,683	0	183,850,683	99	2,002,317
2180401	CUOTA DE FISCALIZACION Y AUDITAJE	185,853,000	0	0	0	0	185,853,000	183,850,683	0	183,850,683	99	2,002,317
22	SERVICIO DE LA DEUDA PUBLICA	1,296,000,000	0	0	0	0	1,296,000,000	632,206,167	0	632,206,167	49	663,793,833
222	SERVICIO DE LA DEUDA PUBLICA	1,296,000,000	0	0	0	0	1,296,000,000	632,206,167	0	632,206,167	49	663,793,833
22201	PRINCIPAL	1,200,000,000	0	0	0	0	1,200,000,000	593,024,891	0	593,024,891	49	606,975,109
2220102	PRESTAMOS	1,200,000,000	0	0	0	0	1,200,000,000	593,024,891	0	593,024,891	49	606,975,109
2220102002	ENTIDADES FINANCIERAS	1,200,000,000	0	0	0	0	1,200,000,000	593,024,891	0	593,024,891	49	606,975,109
222010200202	BANCA COMERCIAL	1,200,000,000	0	0	0	0	1,200,000,000	593,024,891	0	593,024,891	49	606,975,109
22201020020203	BANCA COMERCIAL	1,200,000,000	0	0	0	0	1,200,000,000	593,024,891	0	593,024,891	49	606,975,109
22202	INTERESES	96,000,000	0	0	0	0	96,000,000	39,181,276	0	39,181,276	41	56,818,724
2220202	PRESTAMOS	96,000,000	0	0	0	0	96,000,000	39,181,276	0	39,181,276	41	56,818,724
2220202002	ENTIDADES FINANCIERAS	96,000,000	0	0	0	0	96,000,000	39,181,276	0	39,181,276	41	56,818,724
222020200202	BANCA COMERCIAL	96,000,000	0	0	0	0	96,000,000	39,181,276	0	39,181,276	41	56,818,724
22202020020203	BANCA COMERCIAL	96,000,000	0	0	0	0	96,000,000	39,181,276	0	39,181,276	41	56,818,724
23	INVERSION	32,138,336,000	14,324,538,310	0	2,100,000,000	2,100,000,000	46,462,874,310	15,540,661,987	1,720,856,247	17,261,518,234	37	29,201,356,076
231	GASTOS DE PERSONAL	8,149,840,000	0	0	200,000,000	500,000,000	7,849,840,000	2,682,977,163	128,558,475	2,811,535,638	36	5,038,304,362
23101	PLANTA DE PERSONAL PERMANENTE	8,149,840,000	0	0	200,000,000	500,000,000	7,849,840,000	2,682,977,163	128,558,475	2,811,535,638	36	5,038,304,362
2310101	FACTORES CONSTITUTIVOS DE SALARIO	5,661,765,000	0	0	0	500,000,000	5,161,765,000	1,965,594,638	0	1,965,594,638	38	3,196,170,362
2310101001	FACTORES SALARIALES COMUNES	5,661,765,000	0	0	0	500,000,000	5,161,765,000	1,965,594,638	0	1,965,594,638	38	3,196,170,362
231010100101	SUELDO BASICO	4,682,869,000	0	0	0	500,000,000	4,182,869,000	1,660,132,444	0	1,660,132,444	40	2,522,736,556
231010100106	PRIMA DE SERVICIOS	200,103,000	0	0	0	0	200,103,000	148,498,825	0	148,498,825	74	51,604,175
231010100107	BONIFICACION POR SERVICIO PRESTADOS	136,102,000	0	0	0	0	136,102,000	63,578,887	0	63,578,887	47	72,523,113

INFORME MENSUAL DE EJECUCION DE PRESUPUESTO DE GASTOS

Código: GF.142.43.04.06

Fecha: 21//05/2020

Versión: 4

Página 4 de 5

CODIFICACION PRESUPUESTAL	DESCRIPCION	APROPIACION INICIAL	MODIFICACIONES				PRESUPUESTO DEFINITIVO	PAGOS ACUMULADOS	OBLIGACIONES POR PAGAR ACUMULADAS	TOTAL EJECUCIÓN	% EJEC	SALDO PRESUPUESTO
			ADICION	REDUCCION	CREDITOS (+)	CONTRACREDITO(-)						
231010100108	PRESTACIONES SOCIALES	642,691,000	0	0	0	0	642,691,000	93,384,482	0	93,384,482	15	549,306,518
23101010010801	PRIMA DE NAVIDAD	434,251,000	0	0	0	0	434,251,000	0	0	0	0	434,251,000
23101010010802	PRIMA DE VACACIONES	208,440,000	0	0	0	0	208,440,000	93,384,482	0	93,384,482	45	115,055,518
2310102	CONTRIBUCIONES INHERENTES A LA NOMINA	1,984,279,000	0	0	200,000,000	0	2,184,279,000	538,799,252	128,558,475	667,357,727	31	1,516,921,273
2310102001	APORTES A LA SEGURIDAD SOCIAL EN PENSIONES	578,277,000	0	0	0	0	578,277,000	168,401,109	0	168,401,109	29	409,875,891
2310102002	APORTES A LA SEGURIDAD SOCIAL EN SALUD	409,613,000	0	0	0	0	409,613,000	119,387,081	0	119,387,081	29	290,225,919
2310102003	APORTES DE CESANTIAS	496,899,000	0	0	0	0	496,899,000	37,083,962	128,558,475	165,642,437	33	331,256,563
2310102004	APORTES A CAJAS DE COMPENSACION FAMILIAR	218,343,000	0	0	0	0	218,343,000	55,804,600	0	55,804,600	26	162,538,400
2310102005	APORTES GENERALES AL SISTEMA DE RIESGOS LABORABLES	117,390,000	0	0	200,000,000	0	317,390,000	116,265,200	0	116,265,200	37	201,124,800
2310102006	APORTES AL ICBF	163,757,000	0	0	0	0	163,757,000	41,857,300	0	41,857,300	26	121,899,700
2310103	REMUNERACIONES NO CONSTITUTIVAS DE FACTOR SALARIAL	503,796,000	0	0	0	0	503,796,000	178,583,273	0	178,583,273	35	325,212,727
2310103001	PRESTACIONES SOCIALES	503,796,000	0	0	0	0	503,796,000	178,583,273	0	178,583,273	35	325,212,727
231010300101	VACACIONES	431,163,000	0	0	0	0	431,163,000	144,469,157	0	144,469,157	34	286,693,843
231010300102	INDEMNIZACION POR VACACIONES	55,000,000	0	0	0	0	55,000,000	21,841,726	0	21,841,726	40	33,158,274
231010300103	BONIFICACION ESPECIAL DE RECREACION	17,633,000	0	0	0	0	17,633,000	12,272,390	0	12,272,390	70	5,360,610
232	ADQUISICION DE BIENES Y SERVICIOS	23,988,496,000	14,324,538,310	0	1,900,000,000	1,600,000,000	38,613,034,310	12,857,684,824	1,592,297,772	14,449,982,596	37	24,163,051,714
23201	ADQUISICION DE ACTIVOS NO FINANCIEROS	3,006,000,000	2,174,567,333	0	0	700,000,000	4,480,567,333	86,415,610	45,750,000	132,165,610	3	4,348,401,723
2320101	ACTIVOS FIJOS	3,006,000,000	2,174,567,333	0	0	700,000,000	4,480,567,333	86,415,610	45,750,000	132,165,610	3	4,348,401,723
2320101003	MAQUINARIA Y EQUIPO	1,323,000,000	1,141,000,000	0	0	0	2,464,000,000	23,614,360	27,315,000	50,929,360	2	2,413,070,640
232010100301	MAQUINARIA PARA USO GENERAL	300,000,000	0	0	0	0	300,000,000	0	0	0	0	300,000,000
23201010030106	OTRAS MAQUINAS PARA USOS GENERALES Y SUS PARTES Y PIEZAS	300,000,000	0	0	0	0	300,000,000	0	0	0	0	300,000,000
232010100303	MAQUINARIA DE OFICINA, CONTABILIDAD E INFORMATICA	829,000,000	641,000,000	0	0	0	1,470,000,000	23,614,360	0	23,614,360	2	1,446,385,640
23201010030301	MAQUINARIA DE OFICINA, CONTABILIDAD Y SUS PARTES Y ACCESORIOS	474,000,000	126,000,000	0	0	0	600,000,000	0	0	0	0	600,000,000
2320101003030101	DOTACION DE INSTALACIONES	474,000,000	126,000,000	0	0	0	600,000,000	0	0	0	0	600,000,000
23201010030302	MAQUINARIA DE INFORMATICA Y SUS PARTES Y ACCESORIOS	355,000,000	515,000,000	0	0	0	870,000,000	23,614,360	0	23,614,360	3	846,385,640
232010100306	APARATOS MEDICOS, INSTRUMENTOS OPTICOS Y DE PRECISION, RELOJES	194,000,000	500,000,000	0	0	0	694,000,000	0	27,315,000	27,315,000	4	666,685,000

INFORME MENSUAL DE EJECUCION DE PRESUPUESTO DE GASTOS

Código: GF.142.43.04.06

Fecha: 21/05/2020


Versión: 4

Página 5 de 5

CODIFICACION PRESUPUESTAL	DESCRIPCION	APROPIACION INICIAL	MODIFICACIONES				PRESUPUESTO DEFINITIVO	PAGOS ACUMULADOS	OBLIGACIONES POR PAGAR ACUMULADAS	TOTAL EJECUCIÓN	% EJEC	SALDO PRESUPUESTO
			ADICION	REDUCCION	CREDITOS (+)	CONTRACREDITO(-)						
2320101004	ACTIVOS FIJOS NO CLASIFICADOS COMO MAQUINARIA Y EQUIPO	458,000,000	733,567,333	0	0	0	1,191,567,333	50,306,250	0	50,306,250	4	1,141,261,083
232010100401	MUEBLES, INSTRUMENTOS MUSICALES, ARTICULOS DE DEPORTE	458,000,000	733,567,333	0	0	0	1,191,567,333	50,306,250	0	50,306,250	4	1,141,261,083
2320101005	OTROS ACTIVOS FIJOS	1,225,000,000	300,000,000	0	0	700,000,000	825,000,000	12,495,000	18,435,000	30,930,000	4	794,070,000
232010100502	PRODUCTOS DE LA PROPIEDAD INTELECTUAL	1,225,000,000	300,000,000	0	0	700,000,000	825,000,000	12,495,000	18,435,000	30,930,000	4	794,070,000
23201010050203	PROGRAMAS DE INFORMATICA Y BASE DE DATOS	1,225,000,000	300,000,000	0	0	700,000,000	825,000,000	12,495,000	18,435,000	30,930,000	4	794,070,000
2320101005020301	PROGRAMAS DE INFORMATICA	1,075,000,000	300,000,000	0	0	700,000,000	675,000,000	12,495,000	18,435,000	30,930,000	5	644,070,000
232010100502030101	PAQUETES DE SOFTWARE	1,075,000,000	300,000,000	0	0	700,000,000	675,000,000	12,495,000	18,435,000	30,930,000	5	644,070,000
2320101005020302	BASES DE DATOS	150,000,000	0	0	0	0	150,000,000	0	0	0	0	150,000,000
232010100502030201	BASES DE DATOS	150,000,000	0	0	0	0	150,000,000	0	0	0	0	150,000,000
23202	ADQUISICIONES DIFERENTES ACTIVOS	20,982,496,000	12,149,970,977	0	1,900,000,000	900,000,000	34,132,466,977	12,771,269,214	1,546,547,772	14,317,816,986	42	19,814,649,991
2320201	MATERIALES Y SUMINISTROS	324,000,000	150,000,000	0	0	0	474,000,000	59,340,828	0	59,340,828	13	414,659,172
2320201003	OTROS BIENES TRANSPORTABLES (EXCEPTO METALICOS, MAQUINARIA Y EQUIPO)	324,000,000	150,000,000	0	0	0	474,000,000	59,340,828	0	59,340,828	13	414,659,172
2320202	ADQUISICION DE SERVICIOS	20,658,496,000	11,999,970,977	0	1,900,000,000	900,000,000	33,658,466,977	12,711,928,386	1,546,547,772	14,258,476,158	42	19,399,990,819
2320202005	SERVICIOS DE LA CONSTRUCCION	3,630,548,000	11,238,345,190	0	0	900,000,000	13,968,893,190	0	0	0	0	13,968,893,190
2320202006	SERVICIOS DE ALOJAMIENTO; SUMINISTRO DE COMIDAS Y BEBIDAS	480,000,000	0	0	900,000,000	0	1,380,000,000	468,513,600	82,148,260	550,661,860	40	829,338,140
2320202008	SERVICIOS PRESTADOS A LAS EMPRESAS Y SERVICIOS DE PRODUCCION	947,200,000	180,000,000	0	0	0	1,127,200,000	478,309,300	40,371,200	518,680,500	46	608,519,500
2320202009	SERVICIOS PARA LA COMUNIDAD SOCIALES Y PERSONALES	15,600,748,000	581,625,787	0	1,000,000,000	0	17,182,373,787	11,765,105,486	1,424,028,312	13,189,133,798	77	3,993,239,989
2	GASTOS	50,265,145,000	16,944,120,664	0	3,365,000,000	3,365,000,000	67,209,265,664	23,901,095,484	3,847,911,893	27,749,007,377	41	39,460,258,287


JOSE FERNANDO ARROYO VALENCIA
RECTOR


PATRICIA MARTINEZ
VICIRECTORA FINANCIERA


MARLENI RODRIGUEZ R.
PROFESIONAL UNIVERSITARIO


SONIA LORENA ROSERO DURAN
DIRECTORA TECNICA