



<div> <div>INSTITUCIÓN UNIVERSITARIA</div> <div>  <div> <div>ESCUELA</div> <div>NACIONAL</div> <div>del DEPORTE</div> </div> </div> </div>	<div>INFORME MENSUAL DE EJECUCION DE PRESUPUESTO DE INGRESOS</div>	Código: GF. 142.43.04.05
		Fecha: 21/05/2020
		Versión: 4
		Página: 1 de 1

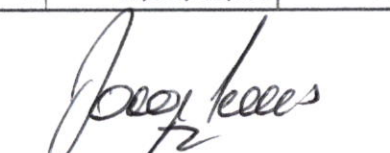
MES: MAYO

VIGENCIA FISCAL: 2022

CODIFICACION PRESUPUESTAL	DESCRIPCION	APROPiación INICIAL	MODIFICACIONES		PRESUPUESTO DEFINITIVO	RECAUDO EFECTIVO ACUMULADO	TOTAL EJECUCION	% EJEC	SALDO PRESUPUESTAL
			ADICION	REDUCCION					
1	INGRESOS	50,265,145,000	16,944,120,664	0	67,209,265,664	38,603,975,754	38,603,975,754	57	28,605,289,910
11	INGRESOS CORRIENTES	48,715,948,000	14,482,135,473	0	63,198,083,473	34,630,219,876	34,630,219,876	55	28,567,863,597
1102	INGRESOS NO TRIBUTARIOS	48,715,948,000	14,482,135,473	0	63,198,083,473	34,630,219,876	34,630,219,876	55	28,567,863,597
110205	VENTA DE BIENES Y SERVICIOS	36,315,948,000	0	0	36,315,948,000	8,168,115,374	8,168,115,374	22	28,147,832,626
110205001	VENTAS DE ESTABLECIMIENTOS DE MERCADO	36,315,948,000	0	0	36,315,948,000	8,168,115,374	8,168,115,374	22	28,147,832,626
110206	TRANSFERENCIAS CORRIENTES	12,400,000,000	14,482,135,473	0	26,882,135,473	26,462,104,502	26,462,104,502	98	420,030,971
110206006	TRANSFERENCIAS DE OTRAS ENTIDADES DEL GOBIERNO GENERAL	12,400,000,000	14,482,135,473	0	26,882,135,473	26,462,104,502	26,462,104,502	98	420,030,971
11020600601	APORTES DE LA NACIÓN	11,800,000,000	14,482,135,473	0	26,282,135,473	26,282,135,473	26,282,135,473	100	0
1102060060101	APORTES DE LA NACION MIN DEL DEPORTE	11,800,000,000	9,420,985,786		21,220,985,786	21,220,985,786	21,220,985,786	100	0
1102060060102	APORTES DE LA NACION PARA GASTOS DE FUNCIONAMIENTO MEN	0	1,511,033,294		1,511,033,294	1,511,033,294	1,511,033,294	100	0
1102060060103	APORTES DE LA NACION EXCEDENTES DE COOPERATIVA MEN	0	1,108,549,060		1,108,549,060	1,108,549,060	1,108,549,060	100	0
1102060060104	APORTES DE NACION PLAN FOMENTO		2,441,567,333		2,441,567,333	2,441,567,333	2,441,567,333	100	0
11020600602	DEVOLUCIÓN IVA - INSTITUCIONES DE EDUCACIÓN SUPERIOR	600,000,000	0	0	600,000,000	179,969,029	179,969,029	30	420,030,971
12	RECURSOS DE CAPITAL	1,549,197,000	2,461,985,191	0	4,011,182,191	3,973,755,878	3,973,755,878	99	37,426,313
1205	RENDIMIENTOS FINANCIEROS	39,197,000	0	0	39,197,000	1,770,687	1,770,687	5	37,426,313
120502	DEPOSITO	39,197,000	0	0	39,197,000	1,770,687	1,770,687	5	37,426,313
1210	RECURSOS DEL BALANCE	1,510,000,000	2,461,985,191	0	3,971,985,191	3,971,985,191	3,971,985,191	100	0
121002	SUPERÁVIT FISCAL	1,510,000,000	2,461,985,191		3,971,985,191	3,971,985,191	3,971,985,191	100	0
1	INGRESOS	50,265,145,000	16,944,120,664	0	67,209,265,664	38,603,975,754	38,603,975,754	57	28,605,289,910


 JOSE FERNANDO ARROYO VALENCIA
 RECTOR


 PATRICIA MARTINEZ
 VICERECTORA FINANCIERA


 JORGE ELIEL LENIS CALERO
 PROFESIONAL UNIVERSITARIO


 SONIA LORENA ROSERO DURAN
 DIRECTORA TÉCNICA

INFORME MENSUAL DE EJECUCION DE PRESUPUESTO DE GASTOS

Código: GF.142.43.04.06

Fecha: 21/05/2020

Versión: 4

Página 1 de 5

MES: DE MAYO
VIGENCIA FISCAL: 2022

CODIFICACION PRESUPUESTAL	DESCRIPCION	APROPIACION INICIAL	MODIFICACIONES				PRESUPUESTO DEFINITIVO	PAGOS ACUMULADOS	OBLIGACIONES POR PAGAR ACUMULADAS	TOTAL EJECUCIÓN	% EJEC	SALDO PRESUPUESTO
			ADICION	REDUCCION	CREDITOS (+)	CONTRACREDITO(-)						
2	GASTOS	50,265,145,000	16,944,120,664	0	3,365,000,000	3,265,000,000	67,209,265,664	19,363,920,788	4,924,880,031	24,288,800,820	36	42,920,464,845
21	FUNCIONAMIENTO	16,830,809,000	2,619,582,354	0	1,265,000,000	1,165,000,000	19,450,391,354	6,230,784,382	2,597,948,698	8,828,733,079	45	10,621,658,275
211	GASTOS DE PERSONAL	5,231,734,000	2,100,000,000	0	365,000,000	565,000,000	7,131,734,000	2,037,529,643	93,024,589	2,130,554,232	30	5,001,179,768
21101	PLANTA DE PERSONAL PERMANENTE	5,231,734,000	2,100,000,000	0	365,000,000	565,000,000	7,131,734,000	2,037,529,643	93,024,589	2,130,554,232	30	5,001,179,768
2110101	FACTORES CONSTITUTIVOS DE SALARIO	3,685,743,000	2,100,000,000	0	85,000,000	565,000,000	5,305,743,000	1,559,836,989	0	1,559,836,989	29	3,745,906,011
2110101001	FACTORES SALARIALES COMUNES	3,685,743,000	2,100,000,000	0	85,000,000	565,000,000	5,305,743,000	1,559,836,989	0	1,559,836,989	29	3,745,906,011
211010100101	SUELDO BASICO	3,030,385,000	2,000,000,000	0	0	565,000,000	4,465,385,000	1,455,405,521	0	1,455,405,521	33	3,009,979,479
211010100102	HORAS EXTRAS, DOMINICALES	19,653,000	0	0	0	0	19,653,000	6,429,893	0	6,429,893	33	13,223,107
211010100106	PRIMA DE SERVICIO	129,949,000	100,000,000	0	15,000,000	0	244,949,000	1,902,475	0	1,902,475	1	243,046,525
211010100107	BONIFICACION POR SERVICIO	88,386,000	0	0	15,000,000	0	103,386,000	38,943,218	0	38,943,218	38	64,442,782
211010100108	PRESTACIONES SOCIALES	417,370,000	0	0	55,000,000	0	472,370,000	57,155,882	0	57,155,882	12	415,214,118
21101010010801	PRIMA DE NAVIDAD	282,007,000	0	0	30,000,000	0	312,007,000	0	0	0	0	312,007,000
21101010010802	PRIMA DE VACACIONES	135,363,000	0	0	25,000,000	0	160,363,000	57,155,882	0	57,155,882	36	103,207,118
2110102	CONTRIBUCIONES INHERENTES A LA NOMINA	1,274,853,000	0	0	235,000,000	0	1,509,853,000	339,222,013	89,200,975	428,422,988	28	1,081,430,012
2110102001	APORTES A LA SEGURIDAD SOCIAL EN SALUD	381,738,000	0	0	0	0	381,738,000	116,399,447	0	116,399,447	30	265,338,553
2110102002	APORTES A LA SEGURIDAD SOCIAL EN PENSION	265,096,000	0	0	0	0	265,096,000	83,839,400	0	83,839,400	32	181,256,600
2110102003	APORTES DE CESANTIAS	305,508,000	0	0	35,000,000	0	340,508,000	30,091,566	89,200,975	119,292,541	35	221,215,459
2110102004	APORTES A CAJAS DE COMPENSACION	138,107,000	0	0	0	0	138,107,000	38,789,200	0	38,789,200	28	99,317,800
2110102005	APORTES GENERALES AL SISTEMA DE SEGURIDAD	80,824,000	0	0	200,000,000	0	280,824,000	41,009,300	0	41,009,300	15	239,814,700
2110102006	APORTES AL ICBF	103,580,000	0	0	0	0	103,580,000	29,093,100	0	29,093,100	28	74,486,900
2110103	REMUNERACIONES NO CONSTITUTIVAS DE FACTOR SALARIAL	271,138,000	0	0	45,000,000	0	316,138,000	138,470,641	3,823,614	142,294,255	45	173,843,745
2110103001	PRESTACIONES SOCIALES	271,138,000	0	0	45,000,000	0	316,138,000	138,470,641	3,823,614	142,294,255	45	173,843,745
211010300101	VACACIONES	198,533,000	0	0	35,000,000	0	233,533,000	97,974,355	0	97,974,355	42	135,558,645
211010300102	INDEMNIZACION POR VACACIONES	55,770,000	0	0	0	0	55,770,000	33,078,530	3,823,614	36,902,144	66	18,867,856
211010300103	BONIFICACION ESPECIAL DE RECREACION	16,835,000	0	0	10,000,000	0	26,835,000	7,417,756	0	7,417,756	28	19,417,244

INFORME MENSUAL DE EJECUCION DE PRESUPUESTO DE GASTOS

Código: GF.142.43.04.06

Fecha: 21/05/2020

Versión: 4

Página 2 de 5

CODIFICACION PRESUPUESTAL	DESCRIPCION	APROPIACION INICIAL	MODIFICACIONES				PRESUPUESTO DEFINITIVO	PAGOS ACUMULADOS	OBLIGACIONES POR PAGAR ACUMULADAS	TOTAL EJECUCIÓN	% EJEC	SALDO PRESUPUESTO
			ADICION	REDUCCION	CREDITOS (+)	CONTRACREDITO(-)						
212	ADQUISICION DE BIENES Y SERVICIOS	11,212,678,000	519,582,354	0	900,000,000	600,000,000	11,932,260,354	4,009,234,906	2,504,924,109	6,514,159,014	54	5,418,101,340
21201	ADQUISICION DE ACTIVOS NO FINANCIEROS	288,704,000	0	0	0	0	288,704,000	143,420,800	0	143,420,800	50	145,283,200
2120101	ACTIVOS FIJOS	288,704,000	0	0	0	0	288,704,000	143,420,800	0	143,420,800	50	145,283,200
2120101001	EDIFICACIONES Y ESTRUCTURAS	186,784,000	0	0	0	0	186,784,000	69,800,000	0	69,800,000	37	116,984,000
212010100103	OTRAS ESTRUCTURAS	186,784,000	0	0	0	0	186,784,000	69,800,000	0	69,800,000	37	116,984,000
2120101003	MAQUINARIA Y EQUIPO	101,920,000	0	0	0	0	101,920,000	73,620,800	0	73,620,800	72	28,299,200
212010100303	MAQUINARIA DE OFICINA, CONTABILIDAD E INFORMATICA	26,920,000	0	0	0	0	26,920,000	0	0	0	0	26,920,000
21201010030302	MAQUINARIA DE INFORMATICA	26,920,000	0	0	0	0	26,920,000	0	0	0	0	26,920,000
212010100304	MAQUINARIA Y APARATOS ELECTRICOS	75,000,000	0	0	0	0	75,000,000	73,620,800	0	73,620,800	98	1,379,200
21202	ADQUISICIONES DIFERENTES DE DIFERENTES ACTIVOS	10,923,974,000	519,582,354	0	900,000,000	600,000,000	11,643,556,354	3,865,814,106	2,504,924,109	6,370,738,214	54	5,272,818,140
2120201	MATERIALES Y SUMINISTROS	2,579,159,000	0	0	400,000,000	0	2,979,159,000	1,436,076,991	104,063,805	1,540,140,796	52	1,439,018,204
2120201001	MINERALES, ELECTRICIDAD, GAS Y AGUA	581,838,000	0	0	0	0	581,838,000	358,289,492	0	358,289,492	62	223,548,508
2120201002	PRODUCTOS ALIMENTICIOS, BEBIDAS Y TABACO, TEXTILES	55,000,000	0	0	0	0	55,000,000	0	0	0	0	55,000,000
2120201003	OTROS BIENES TRANSPORTABLES -EXCEPTO PRODUCTOS META	1,325,682,000	0	0	400,000,000	0	1,725,682,000	1,077,787,499	104,063,805	1,181,851,304	68	543,830,696
2120201004	PRODUCTOS METALICOS Y PAQUETES DE SOFTWARE	616,639,000	0	0	0	0	616,639,000	0	0	0	0	616,639,000
2120202	ADQUISICION DE SERVICIOS	8,232,403,000	519,582,354	0	500,000,000	600,000,000	8,651,985,354	2,412,033,207	2,400,860,304	4,812,893,510	56	3,839,091,844
2120202006	SERVICIOS DE ALOJAMIENTO; SUMINISTRO DE COMIDAS Y BEBIDAS, TRANSPORTE	711,565,000	0	0	0	100,000,000	611,565,000	369,181,635	65,963,254	435,144,889	71	176,420,111
2120202007	SERVICIOS FINANCIEROS Y SERVICIOS CONEXOS INMOBILIARIOS	1,564,981,000	0	0	300,000,000	0	1,864,981,000	540,161,733	90,503,725	630,665,458	34	1,234,315,542
2120202008	SERVICIOS PRESTADOS A LAS EMPRESAS Y SERVICIOS DE PRODUCCION	5,331,467,000	519,582,354	0	0	500,000,000	5,451,049,354	1,210,806,775	2,170,647,851	3,381,454,626	62	2,069,594,728
2120202009	SERVICIOS PARA LA COMUNIDAD	478,940,000	0	0	100,000,000	0	578,940,000	252,693,778	68,866,359	321,560,137	56	257,379,863
2120202010	VIATICOS DE LOS FUNCIONARIOS	145,450,000	0	0	0	0	145,450,000	39,189,285	4,879,115	44,068,400	30	101,381,600
2120203	GASTOS IMPREVISTOS	112,412,000	0	0	0	0	112,412,000	17,703,908	0	17,703,908	16	94,708,092
213	TRANSFERENCIAS CORRIENTES	130,000,000	0	0	0	0	130,000,000	0	0	0	0	130,000,000
21313	SENTENCIAS Y CONCILIACIONES	130,000,000	0	0	0	0	130,000,000	0	0	0	0	130,000,000
2131301	FALLOS NACIONALES	130,000,000	0	0	0	0	130,000,000	0	0	0	0	130,000,000
2131301001	SENTENCIAS	80,000,000	0	0	0	0	80,000,000	0	0	0	0	80,000,000

INFORME MENSUAL DE EJECUCION DE PRESUPUESTO DE GASTOS

Código: GF.142.43.04.06

Fecha: 21/05/2020

Versión: 4

Página 3 de 5

CODIFICACION PRESUPUESTAL	DESCRIPCION	APROPIACION INICIAL	MODIFICACIONES				PRESUPUESTO DEFINITIVO	PAGOS ACUMULADOS	OBLIGACIONES POR PAGAR ACUMULADAS	TOTAL EJECUCIÓN	% EJEC	SALDO PRESUPUESTO
			ADICION	REDUCCION	CREDITOS (+)	CONTRACREDITO(-)						
2131301002	CONCILIACIONES	50,000,000	0	0	0	0	50,000,000	0	0	0	0	50,000,000
218	GASTOS POR TRIBUTOS, TASAS, CONTRIBUCIONES, MULTA, SANCIONES	256,397,000	0	0	0	0	256,397,000	184,019,833	0	184,019,833	72	72,377,167
21801	IMPUESTOS	70,544,000	0	0	0	0	70,544,000	169,150	0	169,150	0	70,374,850
2180151	IMPUESTO SOBRE VEHICULOS	1,000,000	0	0	0	0	1,000,000	169,150	0	169,150	17	830,850
2180161	OTROS IMPUESTOS	69,544,000	0	0	0	0	69,544,000	0	0	0	0	69,544,000
21804	CONTRIBUCIONES	185,853,000	0	0	0	0	185,853,000	183,850,683	0	183,850,683	99	2,002,317
2180401	CUOTA DE FISCALIZACION	185,853,000	0	0	0	0	185,853,000	183,850,683	0	183,850,683	99	2,002,317
21	FUNCIONAMIENTO	16,830,809,000	2,619,582,354	0	1,265,000,000	1,165,000,000	19,550,391,354	6,230,784,382	2,597,948,698	8,828,733,079	45	10,721,658,275
22	SERVICIO DE LA DEUDA PUBLICA	1,296,000,000	0	0	0	0	1,296,000,000	525,320,724	0	525,320,724	41	770,679,276
222	SERVICIO DE LA DEUDA PUBLICA	1,296,000,000	0	0	0	0	1,296,000,000	525,320,724	0	525,320,724	41	770,679,276
22201	PRINCIPAL	1,200,000,000	0	0	0	0	1,200,000,000	493,024,891	0	493,024,891	41	706,975,109
2220102	PRESTAMOS	1,200,000,000	0	0	0	0	1,200,000,000	493,024,891	0	493,024,891	41	706,975,109
2220102002	ENTIDADES FINANCIERAS	1,200,000,000	0	0	0	0	1,200,000,000	493,024,891	0	493,024,891	41	706,975,109
222010200202	BANCA COMERCIAL	1,200,000,000	0	0	0	0	1,200,000,000	493,024,891	0	493,024,891	41	706,975,109
22201020020203	BANCA COMERCIAL	1,200,000,000	0	0	0	0	1,200,000,000	493,024,891	0	493,024,891	41	706,975,109
22202	INTERESES	96,000,000	0	0	0	0	96,000,000	32,295,833	0	32,295,833	34	63,704,167
2220202	PRESTAMOS	96,000,000	0	0	0	0	96,000,000	32,295,833	0	32,295,833	34	63,704,167
2220202002	ENTIDADES FINANCIERAS	96,000,000	0	0	0	0	96,000,000	32,295,833	0	32,295,833	34	63,704,167
222020200202	BANCA COMERCIAL	96,000,000	0	0	0	0	96,000,000	32,295,833	0	32,295,833	34	63,704,167
22202020020203	BANCA COMERCIAL	96,000,000	0	0	0	0	96,000,000	32,295,833	0	32,295,833	34	63,704,167
23	INVERSION	32,138,336,000	14,324,538,310	0	2,100,000,000	2,100,000,000	46,462,874,310	12,607,815,682	2,326,931,334	14,934,747,016	32	31,528,127,294
231	GASTOS DE PERSONAL	8,149,840,000	0	0	200,000,000	500,000,000	7,849,840,000	2,004,715,138	102,335,183	2,107,050,321	27	5,742,789,679
23101	PLANTA DE PERSONAL PERMANENTE	8,149,840,000	0	0	200,000,000	500,000,000	7,849,840,000	2,004,715,138	102,335,183	2,107,050,321	27	5,742,789,679
2310101	FACTORES CONSTITUTIVOS DE SALARIO	5,661,765,000	0	0	0	500,000,000	5,161,765,000	1,479,687,646	0	1,479,687,646	29	3,682,077,354
2310101001	FACTORES SALARIALES COMUNES	5,661,765,000	0	0	0	500,000,000	5,161,765,000	1,479,687,646	0	1,479,687,646	29	3,682,077,354
231010100101	SUELDO BASICO	4,682,869,000	0	0	0	500,000,000	4,182,869,000	1,384,732,347	0	1,384,732,347	33	2,798,136,653
231010100106	PRIMA DE SERVICIOS	200,103,000	0	0	0	0	200,103,000	750,819	0	750,819	0	199,352,181
231010100107	BONIFICACION POR SERVICIO	136,102,000	0	0	0	0	136,102,000	38,372,813	0	38,372,813	28	97,729,187
231010100108	PRESTACIONES SOCIALES	642,691,000	0	0	0	0	642,691,000	55,831,667	0	55,831,667	9	586,859,333

Una Institución Universitaria enfocada al ser humano como eje central de calidad

INFORME MENSUAL DE EJECUCION DE PRESUPUESTO DE GASTOS

Código: GF.142.43.04.06

Fecha: 21/05/2020

Versión: 4

Página 4 de 5

CODIFICACION PRESUPUESTAL	DESCRIPCION	APROPIACION INICIAL	MODIFICACIONES				PRESUPUESTO DEFINITIVO	PAGOS ACUMULADOS	OBLIGACIONES POR PAGAR ACUMULADAS	TOTAL EJECUCIÓN	% EJEC	SALDO PRESUPUESTO
			ADICION	REDUCCION	CREDITOS (+)	CONTRACREDITO(-)						
23101010010801	PRIMA DE NAVIDAD	434,251,000	0	0	0	0	434,251,000	0	0	0	0	434,251,000
23101010010802	PRIMA DE VACACIONES	208,440,000	0	0	0	0	208,440,000	55,831,667	0	55,831,667	27	152,608,333
2310102	CONTRIBUCIONES INHERENTES A LA NOMINA	1,984,279,000	0	0	200,000,000	0	2,184,279,000	422,472,762	102,335,183	524,807,945	24	1,659,471,055
2310102001	APORTES A LA SEGURIDAD SOCIAL SALUD	578,277,000	0	0	0	0	578,277,000	132,861,500	0	132,861,500	23	445,415,500
2310102002	APORTES A LA SEGURIDAD SOCIAL PENSION	409,613,000	0	0	0	0	409,613,000	94,134,200	0	94,134,200	23	315,478,800
2310102003	APORTES DE CESANTIAS	496,899,000	0	0	0	0	496,899,000	37,083,962	102,335,183	139,419,145	28	357,479,855
2310102004	APORTES A CAJAS DE COMPENSACION	218,343,000	0	0	0	0	218,343,000	44,063,800	0	44,063,800	20	174,279,200
2310102005	APORTES GENERALES AL SISTEMA DE RIESGOS LABORABLES	117,390,000	0	0	200,000,000	0	317,390,000	81,278,100	0	81,278,100	26	236,111,900
2310102006	APORTES AL ICBF	163,757,000	0	0	0	0	163,757,000	33,051,200	0	33,051,200	20	130,705,800
2310103	REMUNERACIONES NO CONSTITUTIVAS DE FACTOR SALARIAL	503,796,000	0	0	0	0	503,796,000	102,554,730	0	102,554,730	20	401,241,270
2310103001	PRESTACIONES SOCIALES	503,796,000	0	0	0	0	503,796,000	102,554,730	0	102,554,730	20	401,241,270
231010300101	VACACIONES	431,163,000	0	0	0	0	431,163,000	81,881,132	0	81,881,132	19	349,281,868
231010300102	INDEMNIZACION POR VACACIONES	55,000,000	0	0	0	0	55,000,000	13,202,365	0	13,202,365	24	41,797,635
231010300103	BONIFICACION ESPECIAL DE RECREACION	17,633,000	0	0	0	0	17,633,000	7,471,233	0	7,471,233	42	10,161,767
232	ADQUISICION DE BIENES Y SERVICIOS	23,988,496,000	14,324,538,310	0	1,900,000,000	1,600,000,000	38,613,034,310	10,603,100,544	2,224,596,151	12,827,696,695	33	25,785,337,615
23201	ADQUISICION DE ACTIVOS NO FINANCIEROS	3,006,000,000	2,174,567,333	0	0	700,000,000	4,480,567,333	12,495,000	119,670,610	132,165,610	3	4,348,401,723
2320101	ACTIVOS FIJOS	3,006,000,000	2,174,567,333	0	0	700,000,000	4,480,567,333	12,495,000	119,670,610	132,165,610	3	4,348,401,723
2320101003	MAQUINARIA Y EQUIPO	1,323,000,000	1,141,000,000	0	0	0	2,464,000,000	0	50,929,360	50,929,360	2	2,413,070,640
232010100301	MAQUINARIA PARA USO GENERAL	300,000,000	0	0	0	0	300,000,000	0	0	0	0	300,000,000
23201010030106	OTRAS MAQUINAS PARA USOS	300,000,000	0	0	0	0	300,000,000	0	0	0	0	300,000,000
232010100303	MAQUINARIA DE OFICINA, CONTABILIDAD E INFORMATICA	829,000,000	641,000,000	0	0	0	1,470,000,000	0	23,614,360	23,614,360	2	1,446,385,640
23201010030301	MAQUINAS PARA OFICINA Y CONTABILIDAD	474,000,000	126,000,000	0	0	0	600,000,000	0	0	0	0	600,000,000
2320101003030101	DOTACION DE INSTALACIONES	474,000,000	126,000,000	0	0	0	600,000,000	0	0	0	0	600,000,000
23201010030302	MAQUINARIA DE INFORMATICA	355,000,000	515,000,000	0	0	0	870,000,000	0	23,614,360	23,614,360	3	846,385,640
232010100306	APARATOS MEDICOS, INSTRUM	194,000,000	500,000,000	0	0	0	694,000,000	0	27,315,000	27,315,000	4	666,685,000
2320101004	ACTIVOS FIJOS NO CLASIFIC	458,000,000	733,567,333	0	0	0	1,191,567,333	0	50,306,250	50,306,250	4	1,141,261,083
232010100401	MUEBLES, INSTRUMENTOS MUS	458,000,000	733,567,333	0	0	0	1,191,567,333	0	50,306,250	50,306,250	4	1,141,261,083
2320101005	OTROS ACTIVOS FIJOS	1,225,000,000	300,000,000	0	0	700,000,000	825,000,000	12,495,000	18,435,000	30,930,000	4	794,070,000

INFORME MENSUAL DE EJECUCION DE PRESUPUESTO DE GASTOS

Código: GF.142.43.04.06

Fecha: 21//05/2020

Versión: 4

Página 5 de 5

CODIFICACION PRESUPUESTAL	DESCRIPCION	APROPIACION INICIAL	MODIFICACIONES				PRESUPUESTO DEFINITIVO	PAGOS ACUMULADOS	OBLIGACIONES POR PAGAR ACUMULADAS	TOTAL EJECUCIÓN	% EJEC	SALDO PRESUPUESTO
			ADICION	REDUCCION	CREDITOS (+)	CONTRACREDITO(-)						
232010100502	PRODUCTOS DE LA PROPIEDAD	1,225,000,000	300,000,000	0	0	700,000,000	825,000,000	12,495,000	18,435,000	30,930,000	4	794,070,000
23201010050203	PROGRAMAS DE INFORMATICA	1,225,000,000	300,000,000	0	0	700,000,000	825,000,000	12,495,000	18,435,000	30,930,000	4	794,070,000
2320101005020301	PROGRAMAS DE INFORMATICA	1,075,000,000	300,000,000	0	0	700,000,000	675,000,000	12,495,000	18,435,000	30,930,000	5	644,070,000
232010100502030101	PAQUETES DE SOFTWARE	1,075,000,000	300,000,000	0	0	700,000,000	675,000,000	12,495,000	18,435,000	30,930,000	5	644,070,000
2320101005020302	BASES DE DATOS	150,000,000	0	0	0	0	150,000,000	0	0	0	0	150,000,000
232010100502030201	BASES DE DATOS	150,000,000	0	0	0	0	150,000,000	0	0	0	0	150,000,000
23202	ADQUISICIONES DIFERENTES	20,982,496,000	12,149,970,977	0	1,900,000,000	900,000,000	34,132,466,977	10,590,605,544	2,104,925,541	12,695,531,085	37	21,436,935,892
2320201	MATERIALES Y SUMINISTROS	324,000,000	150,000,000	0	0	0	474,000,000	59,340,828	0	59,340,828	13	414,659,172
2320201003	OTROS BIENES TRANSPORTABLES -EXCEPTO PRODUCTOS META	324,000,000	150,000,000	0	0	0	474,000,000	59,340,828	0	59,340,828	13	414,659,172
2320202	ADQUISICION DE SERVICIOS	20,658,496,000	11,999,970,977	0	1,900,000,000	900,000,000	33,658,466,977	10,531,264,716	2,104,925,541	12,636,190,257	38	21,022,276,720
2320202005	SERVICIOS DE LA CONSTRUCCION	3,630,548,000	11,238,345,190	0	0	900,000,000	13,968,893,190	0	0	0	0	13,968,893,190
2320202006	SERVICIOS DE ALOJAMIENTO; SUMINISTRO DE COMIDAS Y BEBIDAS	480,000,000	0	0	900,000,000	0	1,380,000,000	365,073,740	85,533,260	450,607,000	33	929,393,000
2320202008	SERVICIOS PRESTADOS A LAS EMPRESAS Y SERVICIOS DE PRODUCCION	947,200,000	180,000,000	0	0	0	1,127,200,000	445,181,200	64,136,800	509,318,000	45	617,882,000
2320202009	SERVICIOS PARA LA COMUNIDAD	15,600,748,000	581,625,787	0	1,000,000,000	0	17,182,373,787	9,721,009,776	1,955,255,481	11,676,265,257	68	5,506,108,530
2	GASTOS	50,265,145,000	16,944,120,664	0	3,365,000,000	3,265,000,000	67,209,265,664	19,363,920,788	4,924,880,031	24,288,800,820	36	42,920,464,845




JOSE FERNANDO ARROYO VALENCIA
RECTOR



PATRICIA MARTINEZ
VICERECTORA FINANCIERA



MARLENI RODRIGUEZ R.
PROFESIONAL UNIVERSITARIO



SONIA LORENA ROSERO DURAN
DIRECTORA TECNICA