



<div> <div>INSTITUCIÓN UNIVERSITARIA</div> <div>  <div> <div>ESCUELA</div> <div>NACIONAL</div> <div>del DEPORTE</div> </div> </div> </div>	INFORME MENSUAL DE EJECUCION DE PRESUPUESTO DE INGRESOS	Código: GF. 142.43.04.05
		Fecha: 21/05/2020
		Versión: 4
		Página: 1 de 1


MES: ABRIL

VIGENCIA FISCAL: 2022

CODIFICACION PRESUPUESTAL	DESCRIPCION	APROPiación INICIAL	MODIFICACIONES		PRESUPUESTO DEFINITIVO	RECAUDO EFECTIVO ACUMULADO	TOTAL EJECUCION	% EJEC	SALDO PRESUPUESTAL
			ADICION	REDUCCION					
1	INGRESOS	50,265,145,000	14,502,553,331	0	64,767,698,331	33,027,132,888	33,027,132,888	51	31,740,565,443
11	INGRESOS CORRIENTES	48,715,948,000	12,040,568,140	0	60,756,516,140	29,053,761,462	29,053,761,462	48	31,702,754,678
1102	INGRESOS NO TRIBUTARIOS	48,715,948,000	12,040,568,140	0	60,756,516,140	29,053,761,462	29,053,761,462	48	31,702,754,678
110205	VENTA DE BIENES Y SERVICIOS	36,315,948,000	0	0	36,315,948,000	2,664,421,769	2,664,421,769	7	33,651,526,231
110205001	VENTAS DE ESTABLECIMIENTOS DE MERCADO	36,315,948,000	0	0	36,315,948,000	2,664,421,769	2,664,421,769	7	33,651,526,231
110206	TRANSFERENCIAS CORRIENTES	12,400,000,000	12,040,568,140	0	24,440,568,140	26,389,339,693	26,389,339,693	108	-1,948,771,553
110206006	TRANSFERENCIAS DE OTRAS ENTIDADES DEL GOBIERNO GENERAL	12,400,000,000	12,040,568,140	0	24,440,568,140	26,389,339,693	26,389,339,693	108	-1,948,771,553
11020600601	APORTES DE LA NACIÓN	11,800,000,000	12,040,568,140	0	23,840,568,140	26,282,135,473	26,282,135,473	110	-2,441,567,333
1102060060101	APORTES DE LA NACION MIN DEL DEPORTE	11,800,000,000	9,420,985,786		21,220,985,786	23,662,553,119	23,662,553,119	112	-2,441,567,333
1102060060102	APORTES DE LA NACION PARA GASTOS DE FUNCIONAMIENTO MEN	0	1,511,033,294		1,511,033,294	1,511,033,294	1,511,033,294	100	0
1102060060103	APORTES DE LA NACION EXCEDENTES DE COOPERATIVA MEN	0	1,108,549,060		1,108,549,060	1,108,549,060	1,108,549,060	100	0
11020600602	DEVOLUCIÓN IVA - INSTITUCIONES DE EDUCACIÓN SUPERIOR	600,000,000	0	0	600,000,000	107,204,220	107,204,220	18	492,795,780
12	RECURSOS DE CAPITAL	1,549,197,000	2,461,985,191	0	4,011,182,191	3,973,371,427	3,973,371,427	99	37,810,764
1205	RENDIMIENTOS FINANCIEROS	39,197,000	0	0	39,197,000	1,386,236	1,386,236	4	37,810,764
120502	DEPOSITO	39,197,000	0	0	39,197,000	1,386,236	1,386,236	4	37,810,764
1210	RECURSOS DEL BALANCE	1,510,000,000	2,461,985,191	0	3,971,985,191	3,971,985,191	3,971,985,191	100	0
121002	SUPERÁVIT FISCAL	1,510,000,000	2,461,985,191		3,971,985,191	3,971,985,191	3,971,985,191	100	0
1	INGRESOS	50,265,145,000	14,502,553,331	0	64,767,698,331	33,027,132,888	33,027,132,888	51	31,740,565,443


 JOSE FERNANDO ARROYO VALENCIA
 RECTOR


 PATRICIA MARTINEZ
 VICERECTORA FINANCIERA


 JORGE EITEL LENIS CALERO
 PROFESIONAL UNIVERSITARIO


 SONIA LORENA ROSERO DURAN
 DIRECTORA TÉCNICA

INFORME MENSUAL DE EJECUCION DE PRESUPUESTO DE GASTOS

Código: GF.142.43.04.06

Fecha: 21/05/2020

Versión: 4

Página 1 de 7

MES: DE ABRIL
VIGENCIA FISCAL: 2022

CODIFICACION PRESUPUESTAL	DESCRIPCION	APROPIACION INICIAL	MODIFICACIONES				PRESUPUESTO DEFINITIVO	PAGOS ACUMULADOS	OBLIGACIONES POR PAGAR ACUMULADAS	TOTAL EJECUCIÓN	% EJEC	SALDO PRESUPUESTO
			ADICION	REDUCCION	CREDITOS (+)	CONTRACREDITO(-)						
2	GASTOS	50,265,145,000	14,502,553,331	0	100,000,000	100,000,000	64,767,698,331	14,297,273,065	5,730,893,264	20,028,166,329	31	44,739,532,003
21	FUNCIONAMIENTO	16,830,809,000	2,619,582,354	0	100,000,000	100,000,000	19,450,391,354	4,772,917,970	1,831,395,140	6,604,313,110	34	12,846,078,244
211	GASTOS DE PERSONAL	5,231,734,000	2,100,000,000	0	0	0	7,331,734,000	1,576,790,558	66,470,114	1,643,260,672	22	5,688,473,328
21101	PLANTA DE PERSONAL PERMAN	5,231,734,000	2,100,000,000	0	0	0	7,331,734,000	1,576,790,558	66,470,114	1,643,260,672	22	5,688,473,328
2110101	FACTORES CONSTITUTIVOS DE SALARIO	3,685,743,000	2,100,000,000	0	0	0	5,785,743,000	1,213,135,818	0	1,213,135,818	21	4,572,607,182
2110101001	FACTORES SALARIALES COMUNES	3,685,743,000	2,100,000,000	0	0	0	5,785,743,000	1,213,135,818	0	1,213,135,818	21	4,572,607,182
211010100101	SUELDO BASICO	3,030,385,000	2,000,000,000	0	0	0	5,030,385,000	1,125,347,803	0	1,125,347,803	22	3,905,037,197
211010100102	HORAS EXTRAS, DOMINICALES	19,653,000	0	0	0	0	19,653,000	4,587,347	0	4,587,347	23	15,065,653
211010100106	PRIMA DE SERVICIO	129,949,000	100,000,000	0	0	0	229,949,000	1,902,475	0	1,902,475	1	228,046,525
211010100107	BONIFICACION POR SERVICIO	88,386,000	0	0	0	0	88,386,000	32,118,539	0	32,118,539	36	56,267,461
211010100108	PRESTACIONES SOCIALES	417,370,000	0	0	0	0	417,370,000	49,179,654	0	49,179,654	12	368,190,346
21101010010801	PRIMA DE NAVIDAD	282,007,000	0	0	0	0	282,007,000	0	0	0	0	282,007,000
21101010010802	PRIMA DE VACACIONES	135,363,000	0	0	0	0	135,363,000	49,179,654	0	49,179,654	36	86,183,346
2110102	CONTRIBUCIONES INHERENTES	1,274,853,000	0	0	0	0	1,274,853,000	238,211,113	66,470,114	304,681,227	24	970,171,773
2110102001	APORTES A LA SEGURIDAD SOCIAL EN PENSIONES	381,738,000	0	0	0	0	381,738,000	86,770,647	0	86,770,647	23	294,967,353
2110102002	APORTES A LA SEGURIDAD SOCIAL EN SALUD	265,096,000	0	0	0	0	265,096,000	62,306,500	0	62,306,500	24	202,789,500
2110102003	APORTES DE CESANTIAS	305,508,000	0	0	0	0	305,508,000	30,091,566	66,470,114	96,561,680	32	208,946,320
2110102004	APORTES A CAJAS DE COMPENSACIÓN FAMILIAR	138,107,000	0	0	0	0	138,107,000	29,160,500	0	29,160,500	21	108,946,500
2110102005	APORTES GENERALES AL SISTEMA DE RIESGOS LABORALES	80,824,000	0	0	0	0	80,824,000	8,010,700	0	8,010,700	10	72,813,300
2110102006	APORTES AL ICBF	103,580,000	0	0	0	0	103,580,000	21,871,200	0	21,871,200	21	81,708,800
2110103	REMUNERACIONES NO CONSTITUTIVAS DE FACTOR SALARIAL	271,138,000	0	0	0	0	271,138,000	125,443,627	0	125,443,627	46	145,694,373

Una Institución Universitaria enfocada al ser humano como eje central de calidad

INFORME MENSUAL DE EJECUCION DE PRESUPUESTO DE GASTOS

Código: GF.142.43.04.06

Fecha: 21//05/2020

Versión: 4

Página 2 de 7

CODIFICACION PRESUPUESTAL	DESCRIPCION	APROPIACION INICIAL	MODIFICACIONES				PRESUPUESTO DEFINITIVO	PAGOS ACUMULADOS	OBLIGACIONES POR PAGAR ACUMULADAS	TOTAL EJECUCIÓN	% EJEC	SALDO PRESUPUESTO
			ADICION	REDUCCION	CREDITOS (+)	CONTRACREDITO(-)						
2110103001	PRESTACIONES SOCIALES	271,138,000	0	0	0	0	271,138,000	125,443,627	0	125,443,627	46	145,694,373
211010300101	VACACIONES	198,533,000	0	0	0	0	198,533,000	86,247,281	0	86,247,281	43	112,285,719
211010300102	INDEMNIZACION POR VACACIONES	55,770,000	0	0	0	0	55,770,000	33,078,530	0	33,078,530	59	22,691,470
211010300103	BONIFICACION ESPECIAL DE RECREACIÓN	16,835,000	0	0	0	0	16,835,000	6,117,816	0	6,117,816	36	10,717,184
212	ADQUISICION DE BIENES Y SERVICIOS	11,212,678,000	519,582,354	0	100,000,000	100,000,000	11,732,260,354	3,012,107,579	1,764,925,026	4,777,032,605	41	6,955,227,749
21201	ADQUISICION DE ACTIVOS NO FINANCIEROS	288,704,000	0	0	0	0	288,704,000	143,420,800	0	143,420,800	50	145,283,200
2120101	ACTIVOS FIJOS	288,704,000	0	0	0	0	288,704,000	143,420,800	0	143,420,800	50	145,283,200
2120101001	EDIFICACIONES Y ESTRUCTURAS	186,784,000	0	0	0	0	186,784,000	69,800,000	0	69,800,000	37	116,984,000
212010100103	OTRAS ESTRUCTURAS	186,784,000	0	0	0	0	186,784,000	69,800,000	0	69,800,000	37	116,984,000
2120101003	MAQUINARIA Y EQUIPO	101,920,000	0	0	0	0	101,920,000	73,620,800	0	73,620,800	72	28,299,200
212010100303	MAQUINARIA DE OFICINA, CONTABILIDAD E INFORMÁTICA	26,920,000	0	0	0	0	26,920,000	0	0	0	0	26,920,000
21201010030302	MAQUINARIA DE INFORMATICA Y SUS PARTES, PIEZAS Y ACCESORIOS	26,920,000	0	0	0	0	26,920,000	0	0	0	0	26,920,000
212010100304	MAQUINARIA Y APARATOS ELÉCTRICOS	75,000,000	0	0	0	0	75,000,000	73,620,800	0	73,620,800	98	1,379,200
21202	ADQUISICIONES DIFERENTES DE ACTIVOS	10,923,974,000	519,582,354	0	100,000,000	100,000,000	11,443,556,354	2,868,686,779	1,764,925,026	4,633,611,805	40	6,809,944,549
2120201	MATERIALES Y SUMINISTROS	2,579,159,000	0	0	0	0	2,579,159,000	922,069,733	94,033,961	1,016,103,694	39	1,563,055,306
2120201001	MINERALES; ELECTRICIDAD, GAS Y AGUA	581,838,000	0	0	0	0	581,838,000	273,132,234	0	273,132,234	47	308,705,766
2120201002	PRODUCTOS ALIMENTICIOS, BEBIDAS Y TABACO; TEXTILES, PRENDAS DE VESTIR Y	55,000,000	0	0	0	0	55,000,000	0	0	0	0	55,000,000
2120201003	OTROS BIENES TRANSPORTABLES (EXCEPTO PRODUCTOS METALICOS, MAQUINARIA Y EQUIPO)	1,325,682,000	0	0	0	0	1,325,682,000	648,937,499	94,033,961	742,971,460	56	582,710,540
2120201004	PRODUCTOS METALICOS Y PAQUETES DE SOFTWARE	616,639,000	0	0	0	0	616,639,000	0	0	0	0	616,639,000
2120202	ADQUISICION DE SERVICIOS	8,232,403,000	519,582,354	0	100,000,000	100,000,000	8,751,985,354	1,937,617,046	1,670,891,065	3,608,508,111	41	5,143,477,243

INFORME MENSUAL DE EJECUCION DE PRESUPUESTO DE GASTOS

Código: GF.142.43.04.06

Fecha: 21//05/2020

Versión: 4

Página 3 de 7

CODIFICACION PRESUPUESTAL	DESCRIPCION	APROPIACION INICIAL	MODIFICACIONES				PRESUPUESTO DEFINITIVO	PAGOS ACUMULADOS	OBLIGACIONES POR PAGAR ACUMULADAS	TOTAL EJECUCIÓN	% EJEC	SALDO PRESUPUESTO
			ADICION	REDUCCION	CREDITOS (+)	CONTRACREDITO(-)						
2120202006	SERVICIOS DE ALOJAMIENTO; SERVICIOS DE SUMINISTRO DE COMIDAS Y BEBIDAS; SERVICIOS DE TRANSPORTE; Y SERVICIOS DE DISTRIBUCIÓN DE ELECTRICIDAD, GAS Y AGUA	711,565,000	0	0	0	100,000,000	611,565,000	301,754,217	34,566,715	336,320,932	55	275,244,069
2120202007	SERVICIOS FINANCIEROS Y SERVICIOS CONEXOS, SERVICIOS INMOBILIARIOS Y SERVICIOS DE LEASING	1,564,981,000	0	0	0	0	1,564,981,000	485,147,723	47,725,031	532,872,754	34	1,032,108,246
2120202008	SERVICIOS PRESTADOS A LAS EMPRESAS Y SERVICIOS DE PRODUCCIÓN	5,331,467,000	519,582,354	0	100,000,000	0	5,951,049,354	920,414,526	1,510,331,118	2,430,745,644	41	3,520,303,710
2120202009	SERVICIOS PARA LA COMUNIDAD, SOCIALES Y PERSONALES	478,940,000	0	0	0	0	478,940,000	201,608,478	75,511,359	277,119,837	58	201,820,163
2120202010	VIATICOS DE LOS FUNCIONARIOS EN COMISIÓN	145,450,000	0	0	0	0	145,450,000	28,692,102	2,756,843	31,448,945	22	114,001,055
2120203	GASTOS IMPREVISTOS	112,412,000	0	0	0	0	112,412,000	9,000,000	0	9,000,000	8	103,412,000
213	TRANSFERENCIAS CORRIENTES	130,000,000	0	0	0	0	130,000,000	0	0	0	0	130,000,000
21313	SENTENCIAS Y CONCILIACION	130,000,000	0	0	0	0	130,000,000	0	0	0	0	130,000,000
2131301	FALLOS NACIONALES	130,000,000	0	0	0	0	130,000,000	0	0	0	0	130,000,000
2131301001	SENTENCIAS	80,000,000	0	0	0	0	80,000,000	0	0	0	0	80,000,000
2131301002	CONCILIACIONES	50,000,000	0	0	0	0	50,000,000	0	0	0	0	50,000,000
218	GASTOS POR TRIBUTOS, TASAS, CONTRIBUCIONES, MULTAS, SANCIONES E INTERESES DE MORA	256,397,000	0	0	0	0	256,397,000	184,019,833	0	184,019,833	72	72,377,167
21801	IMPUESTOS	70,544,000	0	0	0	0	70,544,000	169,150	0	169,150	0	70,374,850
2180151	IMPUESTO SOBRE VEHICULOS	1,000,000	0	0	0	0	1,000,000	169,150	0	169,150	17	830,850
2180161	OTROS IMPUESTOS	69,544,000	0	0	0	0	69,544,000	0	0	0	0	69,544,000
21804	CONTRIBUCIONES	185,853,000	0	0	0	0	185,853,000	183,850,683	0	183,850,683	99	2,002,317
2180401	CUOTA DE FISCALIZACION Y	185,853,000	0	0	0	0	185,853,000	183,850,683	0	183,850,683	99	2,002,317

INFORME MENSUAL DE EJECUCION DE PRESUPUESTO DE GASTOS

Código: GF.142.43.04.06

Fecha: 21/05/2020

Versión: 4

Página 4 de 7

CODIFICACION PRESUPUESTAL	DESCRIPCION	APROPIACION INICIAL	MODIFICACIONES				PRESUPUESTO DEFINITIVO	PAGOS ACUMULADOS	OBLIGACIONES POR PAGAR ACUMULADAS	TOTAL EJECUCIÓN	% EJEC	SALDO PRESUPUESTO
			ADICION	REDUCCION	CREDITOS (+)	CONTRACREDITO(-)						
22	SERVICIO DE LA DEUDA PUBLICA	1,296,000,000	0	0	0	0	1,296,000,000	418,531,689	0	418,531,689	32	877,468,311
222	SERVICIO DE LA DEUDA PUBLICA INTERNA	1,296,000,000	0	0	0	0	1,296,000,000	418,531,689	0	418,531,689	32	877,468,311
22201	PRINCIPAL	1,200,000,000	0	0	0	0	1,200,000,000	393,024,891	0	393,024,891	33	806,975,109
2220102	PRESTAMOS	1,200,000,000	0	0	0	0	1,200,000,000	393,024,891	0	393,024,891	33	806,975,109
2220102002	ENTIDADES FINANCIERAS	1,200,000,000	0	0	0	0	1,200,000,000	393,024,891	0	393,024,891	33	806,975,109
222010200202	BANCA COMERCIAL	1,200,000,000	0	0	0	0	1,200,000,000	393,024,891	0	393,024,891	33	806,975,109
22201020020203	BANCA COMERCIAL	1,200,000,000	0	0	0	0	1,200,000,000	393,024,891	0	393,024,891	33	806,975,109
22202	INTERESES	96,000,000	0	0	0	0	96,000,000	25,506,798	0	25,506,798	27	70,493,202
2220202	PRESTAMOS	96,000,000	0	0	0	0	96,000,000	25,506,798	0	25,506,798	27	70,493,202
2220202002	ENTIDADES FINANCIERAS	96,000,000	0	0	0	0	96,000,000	25,506,798	0	25,506,798	27	70,493,202
222020200202	BANCA COMERCIAL	96,000,000	0	0	0	0	96,000,000	25,506,798	0	25,506,798	27	70,493,202
22202020020203	BANCA COMERCIAL	96,000,000	0	0	0	0	96,000,000	25,506,798	0	25,506,798	27	70,493,202
23	INVERSION	32,138,336,000	11,882,970,977	0	0	0	44,021,306,977	9,105,823,406	3,899,498,123	13,005,321,529	30	31,015,985,448
231	GASTOS DE PERSONAL	8,149,840,000	0	0	0	0	8,149,840,000	1,515,717,764	75,402,196	1,591,119,960	20	6,558,720,040
23101	PLANTA DE PERSONAL PERMANENTE	8,149,840,000	0	0	0	0	8,149,840,000	1,515,717,764	75,402,196	1,591,119,960	20	6,558,720,040
2310101	FACTORES CONSTITUTIVOS DE SALARIO	5,661,765,000	0	0	0	0	5,661,765,000	1,086,120,753	0	1,086,120,753	19	4,575,644,247
2310101001	FACTORES SALARIALES COMUNES	5,661,765,000	0	0	0	0	5,661,765,000	1,086,120,753	0	1,086,120,753	19	4,575,644,247
231010100101	SUELDO BASICO	4,682,869,000	0	0	0	0	4,682,869,000	1,006,599,018	0	1,006,599,018	21	3,676,269,982
231010100106	PRIMA DE SERVICIOS	200,103,000	0	0	0	0	200,103,000	750,819	0	750,819	0	199,352,181
231010100107	BONIFICACION POR SERVICIOS PRESTADOS	136,102,000	0	0	0	0	136,102,000	31,124,141	0	31,124,141	23	104,977,859
231010100108	PRESTACIONES SOCIALES	642,691,000	0	0	0	0	642,691,000	47,646,775	0	47,646,775	7	595,044,225
23101010010801	PRIMA DE NAVIDAD	434,251,000	0	0	0	0	434,251,000	0	0	0	0	434,251,000
23101010010802	PRIMA DE VACACIONES	208,440,000	0	0	0	0	208,440,000	47,646,775	0	47,646,775	23	160,793,225
231010100108	PRESTACIONES SOCIALES	642,691,000	0	0	0	0	642,691,000	47,646,775	0	47,646,775	7	595,044,225

INFORME MENSUAL DE EJECUCION DE PRESUPUESTO DE GASTOS

Código: GF.142.43.04.06

Fecha: 21/05/2020

Versión: 4

Página 5 de 7

CODIFICACION PRESUPUESTAL	DESCRIPCION	APROPIACION INICIAL	MODIFICACIONES				PRESUPUESTO DEFINITIVO	PAGOS ACUMULADOS	OBLIGACIONES POR PAGAR ACUMULADAS	TOTAL EJECUCIÓN	% EJEC	SALDO PRESUPUESTO
			ADICION	REDUCCION	CREDITOS (+)	CONTRACREDITO(-)						
2310102	CONTRIBUCIONES INHERENTES A LA NÓMINA	1,984,279,000	0	0	0	0	1,984,279,000	346,822,662	75,402,196	422,224,858	21	1,562,054,142
2310102001	APORTES A LA SEGURIDAD SOCIAL EN PENSIONES	578,277,000	0	0	0	0	578,277,000	100,589,300	0	100,589,300	17	477,687,700
2310102002	APORTES A LA SEGURIDAD SOCIAL EN SALUD	409,613,000	0	0	0	0	409,613,000	71,282,500	0	71,282,500	17	338,330,500
2310102003	APORTES DE CESANTIAS	496,899,000	0	0	0	0	496,899,000	37,083,962	75,402,196	112,486,158	23	384,412,842
2310102004	APORTES A CAJAS DE COMPENSACIÓN FAMILIAR	218,343,000	0	0	0	0	218,343,000	33,586,600	0	33,586,600	15	184,756,400
2310102005	APORTES GENERALES AL SISTEMA DE RIESGOS LABORALES	117,390,000	0	0	0	0	117,390,000	79,087,700	0	79,087,700	67	38,302,300
2310102006	APORTES AL ICBF	163,757,000	0	0	0	0	163,757,000	25,192,600	0	25,192,600	15	138,564,400
2310103	REMUNERACIONES NO CONSTITUTIVAS DE FACTOR SALARIAL	503,796,000	0	0	0	0	503,796,000	82,774,349	0	82,774,349	16	421,021,651
2310103001	PRESTACIONES SOCIALES	503,796,000	0	0	0	0	503,796,000	82,774,349	0	82,774,349	16	421,021,651
231010300101	VACACIONES	431,163,000	0	0	0	0	431,163,000	69,883,868	0	69,883,868	16	361,279,132
231010300102	INDEMNIZACION POR VACACIONES	55,000,000	0	0	0	0	55,000,000	6,799,949	0	6,799,949	12	48,200,051
231010300103	BONIFICACION ESPECIAL DE RECREACIÓN	17,633,000	0	0	0	0	17,633,000	6,090,532	0	6,090,532	35	11,542,468
232	ADQUISICION DE BIENES Y SERVICIOS	23,988,496,000	11,882,970,977	0	0	0	35,871,466,977	7,590,105,642	3,824,095,927	11,414,201,569	32	24,457,265,408
23201	ADQUISICION DE ACTIVOS NO FINANCIEROS	3,006,000,000	1,433,000,000	0	0	0	4,439,000,000	0	108,551,250	108,551,250	2	4,330,448,750
2320101	ACTIVOS FIJOS	3,006,000,000	1,433,000,000	0	0	0	4,439,000,000	0	108,551,250	108,551,250	2	4,330,448,750
2320101003	MAQUINARIA Y EQUIPO	1,323,000,000	941,000,000	0	0	0	2,264,000,000	0	27,315,000	27,315,000	1	2,236,685,000
232010100301	MAQUINARIA PARA USO GENERAL	300,000,000	0	0	0	0	300,000,000	0	0	0	0	300,000,000
23201010030106	OTRAS MAQUINAS PARA USOS GENERALES Y SUS PARTES Y PIEZAS	300,000,000	0	0	0	0	300,000,000	0	0	0	0	300,000,000
232010100303	MAQUINARIA DE OFICINA, CONTABILIDAD E INFORMÁTICA	829,000,000	441,000,000	0	0	0	1,270,000,000	0	0	0	0	1,270,000,000
23201010030301	MAQUINAS PARA OFICINA Y CONTABILIDAD, Y SUS PARTES Y ACCESORIOS	474,000,000	126,000,000	0	0	0	600,000,000	0	0	0	0	600,000,000

INFORME MENSUAL DE EJECUCION DE PRESUPUESTO DE GASTOS

Código: GF.142.43.04.06

Fecha: 21/05/2020

Versión: 4

Página 6 de 7

CODIFICACION PRESUPUESTAL	DESCRIPCION	APROPIACION INICIAL	MODIFICACIONES				PRESUPUESTO DEFINITIVO	PAGOS ACUMULADOS	OBLIGACIONES POR PAGAR ACUMULADAS	TOTAL EJECUCIÓN	% EJEC	SALDO PRESUPUESTO
			ADICION	REDUCCION	CREDITOS (+)	CONTRACREDITO(-)						
2320101003030101	DOTACION DE INSTALACIONES	474,000,000	126,000,000	0	0	0	600,000,000	0	0	0	0	600,000,000
23201010030302	MAQUINARIA DE INFORMATICA Y SUS PARTES, PIEZAS Y ACCESORIOS	355,000,000	315,000,000	0	0	0	670,000,000	0	0	0	0	670,000,000
232010100306	APARATOS MEDICOS, INSTRUMENTOS ÓPTICOS Y DE PRECISIÓN, RELOJES	194,000,000	500,000,000	0	0	0	694,000,000	0	27,315,000	27,315,000	4	666,685,000
2320101004	ACTIVOS FIJOS NO CLASIFICADOS COMO MAQUINARIA Y EQUIPO	458,000,000	302,000,000	0	0	0	760,000,000	0	50,306,250	50,306,250	7	709,693,750
232010100401	MUEBLES, INSTRUMENTOS MUSICALES, ARTÍCULOS DE DEPORTE Y ANTIGUEDADES	458,000,000	302,000,000	0	0	0	760,000,000	0	50,306,250	50,306,250	7	709,693,750
2320101005	OTROS ACTIVOS FIJOS	1,225,000,000	190,000,000	0	0	0	1,415,000,000	0	30,930,000	30,930,000	2	1,384,070,000
232010100502	PRODUCTOS DE LA PROPIEDAD INTELECTUAL	1,225,000,000	190,000,000	0	0	0	1,415,000,000	0	30,930,000	30,930,000	2	1,384,070,000
23201010050203	PROGRAMAS DE INFORMATICA Y BASES DE DATOS	1,225,000,000	190,000,000	0	0	0	1,415,000,000	0	30,930,000	30,930,000	2	1,384,070,000
2320101005020301	PROGRAMAS DE INFORMATICA	1,075,000,000	190,000,000	0	0	0	1,265,000,000	0	30,930,000	30,930,000	2	1,234,070,000
232010100502030101	PAQUETES DE SOFTWARE	1,075,000,000	190,000,000	0	0	0	1,265,000,000	0	30,930,000	30,930,000	2	1,234,070,000
2320101005020302	BASES DE DATOS	150,000,000	0	0	0	0	150,000,000	0	0	0	0	150,000,000
23202	ADQUISICIONES DIFERENTES DE ACTIVOS	20,982,496,000	10,449,970,977	0	0	0	31,432,466,977	7,590,105,642	3,715,544,677	11,305,650,319	36	20,126,816,658
2320201	MATERIALES Y SUMINISTROS	324,000,000	150,000,000	0	0	0	474,000,000	59,340,828	0	59,340,828	13	414,659,172
2320201003	OTROS BIENES TRANSPORTABLES (EXCEPTO PRODUCTOS METALICOS, MAQUINARIA Y EQUIPO)	324,000,000	150,000,000	0	0	0	474,000,000	59,340,828	0	59,340,828	13	414,659,172
2320201	MATERIALES Y SUMINISTROS	324,000,000	150,000,000	0	0	0	474,000,000	59,340,828	0	59,340,828	13	414,659,172
2320202	ADQUISICION DE SERVICIOS	20,658,496,000	10,299,970,977	0	0	0	30,958,466,977	7,530,764,814	3,715,544,677	11,246,309,491	36	19,712,157,486
2320202005	SERVICIOS DE LA CONSTRUCCIÓN	3,630,548,000	9,538,345,190	0	0	0	13,168,893,190	0	0	0	0	13,168,893,190

INFORME MENSUAL DE EJECUCION DE PRESUPUESTO DE GASTOS

Código: GF.142.43.04.06

Fecha: 21/05/2020

Versión: 4


Página 7 de 7

CODIFICACION PRESUPUESTAL	DESCRIPCION	APROPIACION INICIAL	MODIFICACIONES				PRESUPUESTO DEFINITIVO	PAGOS ACUMULADOS	OBLIGACIONES POR PAGAR ACUMULADAS	TOTAL EJECUCIÓN	% EJEC	SALDO PRESUPUESTO
			ADICION	REDUCCION	CREDITOS (+)	CONTRACREDITO(-)						
2320202006	SERVICIOS DE ALOJAMIENTO; SERVICIOS DE SUMINISTRO DE COMIDAS Y BEBIDAS; SERVICIOS DE TRANSPORTE; Y SERVICIOS DE DISTRIBUCIÓN DE ELECTRICIDAD, GAS Y AGUA	480,000,000	0	0	0	0	480,000,000	276,532,800	154,337,200	430,870,000	90	49,130,000
2320202008	SERVICIOS PRESTADOS A LAS EMPRESAS Y SERVICIOS DE PRODUCCIÓN	947,200,000	180,000,000	0	0	0	1,127,200,000	369,592,400	129,225,600	498,818,000	44	628,382,000
2320202009	SERVICIOS PARA LA COMUNIDAD, SOCIALES Y PERSONALES	15,600,748,000	581,625,787	0	0	0	16,182,373,787	6,884,639,614	3,431,981,877	10,316,621,491	64	5,865,752,296
2	GASTOS	50,265,145,000	14,502,553,331	0	100,000,000	100,000,000	64,767,698,331	14,297,273,065	5,730,893,264	20,028,166,329	31	44,739,532,003


JOSE FERNANDO ARROYO VALENCIA
RECTOR


PATRICIA MARTINEZ
VICIRECTORA FINANCIERA


MARLENI RODRIGUEZ R.
PROFESIONAL UNIVERSITARIO


SONIA LORENA ROSERO DURAN
DIRECTORA TECNICA