


 <b>INSTITUCIÓN UNIVERSITARIA</b> <b>ESCUELA NACIONAL del DEPORTE</b>	<b>INFORME MENSUAL DE EJECUCION DE PRESUPUESTO DE INGRESOS</b>	Código: GF. 142.43.04.05
		Fecha: 21/05/2020
		Versión: 4
		Página: 1 de 1

MES: ENERO


VIGENCIA FISCAL: 2022

CODIFICACION PRESUPUESTAL	DESCRIPCION	APROPiación INICIAL	MODIFICACIONES		PRESUPUESTO DEFINITIVO	RECAUDO EFECTIVO ACUMULADO	TOTAL EJECUCION	% EJEC	SALDO PRESUPUESTAL
			ADICION	REDUCCION					
1	INGRESOS	50,265,145,000			50,265,145,000	3,802,322,143	3,802,322,143	8	46,462,822,857
11	INGRESOS CORRIENTES	48,715,948,000			48,715,948,000	3,801,328,608	3,801,328,608	8	44,914,619,392
1102	INGRESOS NO TRIBUTARIOS	48,715,948,000			48,715,948,000	3,801,328,608	3,801,328,608	8	44,914,619,392
110205	VENTA DE BIENES Y SERVICIOS	36,315,948,000			36,315,948,000	2,066,634,065	2,066,634,065	6	34,249,313,935
110205001	VENTAS DE ESTABLECIMIENTOS DE MERCADO	36,315,948,000			36,315,948,000	2,066,634,065	2,066,634,065	6	34,249,313,935
110206	TRANSFERENCIAS CORRIENTES	12,400,000,000			12,400,000,000	1,734,694,543	1,734,694,543	14	10,665,305,457
110206006	TRANSFERENCIAS DE OTRAS ENTIDADES DEL GOBIERNO GENERAL	12,400,000,000			12,400,000,000	1,734,694,543	1,734,694,543	14	10,665,305,457
11020600601	APORTES DE LA NACIÓN	11,800,000,000			11,800,000,000	1,708,916,536	1,708,916,536	14	10,091,083,464
11020600602	DEVOLUCIÓN IVA - INSTITUCIONES DE EDUCACIÓN SUPERIOR	600,000,000			600,000,000	25,778,007	25,778,007	4	574,221,993
12	RECURSOS DE CAPITAL	1,549,197,000			1,549,197,000	993,536	993,536	0	1,548,203,464
1205	RENDIMIENTOS FINANCIEROS	39,197,000			39,197,000	993,536	993,536	3	38,203,464
120502	DEPOSITO	39,197,000			39,197,000	993,536	993,536	3	38,203,464
1210	RECURSOS DEL BALANCE	1,510,000,000			1,510,000,000	0	0	0	1,510,000,000
121002	SUPERÁVIT FISCAL	1,510,000,000			1,510,000,000	0	0	0	1,510,000,000
1	INGRESOS	50,265,145,000			50,265,145,000	3,802,322,143	3,802,322,143	8	46,462,822,857

  
**JOSE FERNANDO ARROYO VALENCIA**  
 RECTOR

  
**PATRICIA MARTINEZ**  
 VICERECTORA FINANCIERA

  
**JORGE ELIEL LENIS CALERO**  
 PROFESIONAL UNIVERSITARIO

  
**SONIA LORENA ROSERO DURAN**  
 DIRECTORA TÉCNICA



## INFORME MENSUAL DE EJECUCION DE PRESUPUESTO DE GASTOS

Código: GF.142.43.04.06

Fecha: 21/05/2020

Versión: 4

Página 1 de 3

MES: DE ENERO  
VIGENCIA FISCAL: 2022

CODIFICACION PRESUPUESTAL	DESCRIPCION	APROPIACION INICIAL	MODIFICACIONES				PRESUPUESTO DEFINITIVO	PAGOS ACUMULADOS	OBLIGACIONES POR PAGAR ACUMULADAS	TOTAL EJECUCIÓN	% EJEC	SALDO PRESUPUESTO
			ADICION	REDUCCION	CREDITOS (+)	CONTRACREDITO(-)						
21	FUNCIONAMIENTO	16,830,809,000	0	0	0	0	16,830,809,000	756,602,521	4,576,671,721	5,333,274,242	32	11,497,534,758
211	GASTOS DE PERSONAL	5,231,734,000	0	0	0	0	5,231,734,000	538,191,220	0	538,191,220	10	4,693,542,780
21101	PLANTA DE PERSONAL PERMANENTE	5,231,734,000	0	0	0	0	5,231,734,000	538,191,220	0	538,191,220	10	4,693,542,780
2110101	FACTORES CONSTITUTIVOS DE SALARIO	3,685,743,000	0	0	0	0	3,685,743,000	497,824,778	0	497,824,778	14	3,187,918,222
2110101001	FACTORES SALARIALES COMUNES	3,685,743,000	0	0	0	0	3,685,743,000	497,824,778	0	497,824,778	14	3,187,918,222
2110102	CONTRIBUCIONES INHERENTES A LA NOMINA	1,274,853,000	0	0	0	0	1,274,853,000	29,018,121	0	29,018,121	2	1,245,834,879
2110102001	APORTES A LA SEGURIDAD	381,738,000	0	0	0	0	381,738,000	0	0	0	0	381,738,000
2110102002	APORTES A LA SEGURIDAD	265,096,000	0	0	0	0	265,096,000	0	0	0	0	265,096,000
2110102003	APORTES DE CESANTIAS	305,508,000	0	0	0	0	305,508,000	29,018,121	0	29,018,121	9	276,489,879
2110102004	APORTES A CAJAS DE COM	138,107,000	0	0	0	0	138,107,000	0	0	0	0	138,107,000
2110102005	APORTES GENERALES AL S	80,824,000	0	0	0	0	80,824,000	0	0	0	0	80,824,000
2110102006	APORTES AL ICBF	103,580,000	0	0	0	0	103,580,000	0	0	0	0	103,580,000
2110103	REMUNERACIONES NO CONSTITUTIVAS DE FACTOR SALARIAL	271,138,000	0	0	0	0	271,138,000	11,348,321	0	11,348,321	4	259,789,679
2110103001	PRESTACIONES SOCIALES	271,138,000	0	0	0	0	271,138,000	11,348,321	0	11,348,321	4	259,789,679
212	ADQUISICION DE BIENES Y SERVICIOS	11,212,678,000	0	0	0	0	11,212,678,000	218,411,301	4,576,671,721	4,795,083,022	43	6,417,594,978
21201	ADQUISICION DE ACTIVOS NO FINANCIEROS	288,704,000	0	0	0	0	288,704,000	0	143,420,800	143,420,800	50	145,283,200
2120101	ACTIVOS FIJOS	288,704,000	0	0	0	0	288,704,000	0	143,420,800	143,420,800	50	145,283,200
2120101001	EDIFICACIONES Y ESTRUC	186,784,000	0	0	0	0	186,784,000	0	69,800,000	69,800,000	37	116,984,000
2120101003	MAQUINARIA Y EQUIPO	101,920,000	0	0	0	0	101,920,000	0	73,620,800	73,620,800	72	28,299,200
21202	ADQUISICIONES DIFERENTES DE ACTIVOS	10,923,974,000	0	0	0	0	10,923,974,000	218,411,301	4,433,250,921	4,651,662,222	43	6,272,311,778
2120201	MATERIALES Y SUMINISTROS	2,579,159,000	0	0	0	0	2,579,159,000	58,073,873	28,388,283	86,462,156	3	2,492,696,844
2120201001	MINERALES; ELECTRICIDA	581,838,000	0	0	0	0	581,838,000	58,073,873	0	58,073,873	10	523,764,127
2120201002	PRODUCTOS ALIMENTICIOS	55,000,000	0	0	0	0	55,000,000	0	0	0	0	55,000,000
2120201003	OTROS BIENES TRANSPORT	1,325,682,000	0	0	0	0	1,325,682,000	0	28,388,283	28,388,283	2	1,297,293,717
2120201004	PRODUCTOS METALICOS Y	616,639,000	0	0	0	0	616,639,000	0	0	0	0	616,639,000
2120202	ADQUISICION DE SERVICIOS	8,232,403,000	0	0	0	0	8,232,403,000	151,337,428	4,404,862,638	4,556,200,066	55	3,676,202,934
2120202006	SERVICIOS DE ALOJAMEN	711,565,000	0	0	0	0	711,565,000	3,369,472	63,568,080	66,937,552	9	644,627,449
2120202007	SERVICIOS FINANCIEROS	1,564,981,000	0	0	0	0	1,564,981,000	117,232,586	86,220,283	203,452,869	13	1,361,528,131
2120202008	SERVICIOS PRESTADOS A	5,331,467,000	0	0	0	0	5,331,467,000	13,342,277	4,204,675,425	4,218,017,702	79	1,113,449,298

Una Institución Universitaria enfocada al ser humano como eje central de calidad



## INFORME MENSUAL DE EJECUCION DE PRESUPUESTO DE GASTOS

Código: GF.142.43.04.06

Fecha: 21/05/2020

Versión: 4

Página 2 de 3

CODIFICACION PRESUPUESTAL	DESCRIPCION	APROPIACION INICIAL	MODIFICACIONES				PRESUPUESTO DEFINITIVO	PAGOS ACUMULADOS	OBLIGACIONES POR PAGAR ACUMULADAS	TOTAL EJECUCIÓN	% EJEC	SALDO PRESUPUESTO
			ADICION	REDUCCION	CREDITOS (+)	CONTRACREDITO(-)						
2120202009	SERVICIOS PARA LA COMU	478,940,000	0	0	0	0	478,940,000	17,393,093	50,398,850	67,791,943	14	411,148,057
2120202010	VIATICOS DE LOS FUNCIO	145,450,000	0	0	0	0	145,450,000	0	0	0	0	145,450,000
2120203	GASTOS IMPREVISTOS	112,412,000	0	0	0	0	112,412,000	9,000,000	0	9,000,000	8	103,412,000
213	TRANSFERENCIAS CORRIENTES	130,000,000	0	0	0	0	130,000,000	0	0	0	0	130,000,000
21313	SENTENCIAS Y CONCILIACIONES	130,000,000	0	0	0	0	130,000,000	0	0	0	0	130,000,000
2131301	FALLOS NACIONALES	130,000,000	0	0	0	0	130,000,000	0	0	0	0	130,000,000
2131301001	SENTENCIAS	80,000,000	0	0	0	0	80,000,000	0	0	0	0	80,000,000
2131301002	CONCILIACIONES	50,000,000	0	0	0	0	50,000,000	0	0	0	0	50,000,000
218	GASTOS POR TRIBUTOS, TASAS,CONTRIBUCIONES,MULTAS,SANCIONES E INTERESES DE MORA	256,397,000	0	0	0	0	256,397,000	0	0	0	0	256,397,000
21801	IMPUESTOS	70,544,000	0	0	0	0	70,544,000	0	0	0	0	70,544,000
2180151	IMPUESTO SOBRE VEHICULOS AUTOMOTORES	1,000,000	0	0	0	0	1,000,000	0	0	0	0	1,000,000
2180161	OTROS IMPUESTOS	69,544,000	0	0	0	0	69,544,000	0	0	0	0	69,544,000
21804	CONTRIBUCIONES	185,853,000	0	0	0	0	185,853,000	0	0	0	0	185,853,000
2180401	CUOTA DE FISCALIZACION Y AUDITAJE	185,853,000	0	0	0	0	185,853,000	0	0	0	0	185,853,000
<b>22</b>	<b>SERVICIO DE LA DEUDA PUBLICA</b>	<b>1,296,000,000</b>	<b>0</b>	<b>0</b>	<b>0</b>	<b>0</b>	<b>1,296,000,000</b>	<b>99,117,628</b>	<b>0</b>	<b>99,117,628</b>	<b>8</b>	<b>1,196,882,372</b>
222	SERVICIO DE LA DEUDA PUBLICA INTERNA	1,296,000,000	0	0	0	0	1,296,000,000	99,117,628	0	99,117,628	8	1,196,882,372
22201	PRINCIPAL	1,200,000,000	0	0	0	0	1,200,000,000	93,024,891	0	93,024,891	8	1,106,975,109
2220102	PRESTAMOS	1,200,000,000	0	0	0	0	1,200,000,000	93,024,891	0	93,024,891	8	1,106,975,109
2220102002	ENTIDADES FINANCIERAS	1,200,000,000	0	0	0	0	1,200,000,000	93,024,891	0	93,024,891	8	1,106,975,109
22202	INTERESES	96,000,000	0	0	0	0	96,000,000	6,092,737	0	6,092,737	6	89,907,263
2220202	PRESTAMOS	96,000,000	0	0	0	0	96,000,000	6,092,737	0	6,092,737	6	89,907,263
2220202002	ENTIDADES FINANCIERAS	96,000,000	0	0	0	0	96,000,000	6,092,737	0	6,092,737	6	89,907,263
<b>23</b>	<b>INVERSION</b>	<b>32,138,336,000</b>	<b>0</b>	<b>0</b>	<b>0</b>	<b>0</b>	<b>32,138,336,000</b>	<b>439,893,090</b>	<b>3,347,661,487</b>	<b>3,787,554,577</b>	<b>12</b>	<b>28,350,781,423</b>
231	GASTOS DE PERSONAL	8,149,840,000	0	0	0	0	8,149,840,000	333,782,023	0	333,782,023	4	7,816,057,977
23101	PLANTA DE PERSONAL PERMANENTE	8,149,840,000	0	0	0	0	8,149,840,000	333,782,023	0	333,782,023	4	7,816,057,977
2310101	FACTORES CONSTITUTIVOS DE SALARIO	5,661,765,000	0	0	0	0	5,661,765,000	271,681,231	0	271,681,231	5	5,390,083,769
2310101001	FACTORES SALARIALES CO	5,661,765,000	0	0	0	0	5,661,765,000	271,681,231	0	271,681,231	5	5,390,083,769
2310102	CONTRIBUCIONES INHERENTES A LA NOMINA	1,984,279,000	0	0	0	0	1,984,279,000	36,817,123	0	36,817,123	2	1,947,461,877
2310102001	APORTES A LA SEGURIDAD	578,277,000	0	0	0	0	578,277,000	0	0	0	0	578,277,000



# INFORME MENSUAL DE EJECUCION DE PRESUPUESTO DE GASTOS

Código: GF.142.43.04.06

Fecha: 21/05/2020


Versión: 4


Página 3 de 3

CODIFICACION PRESUPUESTAL	DESCRIPCION	APROPIACION INICIAL	MODIFICACIONES				PRESUPUESTO DEFINITIVO	PAGOS ACUMULADOS	OBLIGACIONES POR PAGAR ACUMULADAS	TOTAL EJECUCION	% EJEC	SALDO PRESUPUESTO
			ADICION	REDUCCION	CREDITOS (+)	CONTRACREDITO(-)						
2310102002	APORTES A LA SEGURIDAD	409,613,000	0	0	0	0	409,613,000	0	0	0	0	409,613,000
2310102003	APORTES DE CESANTIAS	496,899,000	0	0	0	0	496,899,000	36,817,123	0	36,817,123	7	460,081,877
2310102004	APORTES A CAJAS DE COM	218,343,000	0	0	0	0	218,343,000	0	0	0	0	218,343,000
2310102005	APORTES GENERALES AL S	117,390,000	0	0	0	0	117,390,000	0	0	0	0	117,390,000
2310102006	APORTES AL ICBF	163,757,000	0	0	0	0	163,757,000	0	0	0	0	163,757,000
2310103	REMUNERACIONES NO CONSTITUTIVAS DE FACTOR SALARIAL	503,796,000	0	0	0	0	503,796,000	25,283,669	0	25,283,669	5	478,512,331
2310103001	PRESTACIONES SOCIALES	503,796,000	0	0	0	0	503,796,000	25,283,669	0	25,283,669	5	478,512,331
<b>232</b>	<b>ADQUISICION DE BIENES Y SERVICIOS</b>	<b>23,988,496,000</b>	<b>0</b>	<b>0</b>	<b>0</b>	<b>0</b>	<b>23,988,496,000</b>	<b>106,111,067</b>	<b>3,347,661,487</b>	<b>3,453,772,554</b>	<b>14</b>	<b>20,534,723,446</b>
23201	ADQUISICION DE ACTIVOS NO FINANCIEROS	3,006,000,000	0	0	0	0	3,006,000,000	0	30,930,000	30,930,000	1	2,975,070,000
2320101	ACTIVOS FIJOS	3,006,000,000	0	0	0	0	3,006,000,000	0	30,930,000	30,930,000	1	2,975,070,000
2320101003	MAQUINARIA Y EQUIPO	1,323,000,000	0	0	0	0	1,323,000,000	0	0	0	0	1,323,000,000
2320101004	ACTIVOS FIJOS NO CLASI	458,000,000	0	0	0	0	458,000,000	0	0	0	0	458,000,000
2320101005	OTROS ACTIVOS FIJOS	1,225,000,000	0	0	0	0	1,225,000,000	0	30,930,000	30,930,000	3	1,194,070,000
23202	ADQUISICIONES DIFERENTES DE ACTIVOS	20,982,496,000	0	0	0	0	20,982,496,000	106,111,067	3,316,731,487	3,422,842,554	16	17,559,653,446
2320201	MATERIALES Y SUMINISTROS	324,000,000	0	0	0	0	324,000,000	0	56,752,828	56,752,828	18	267,247,172
2320201003	OTROS BIENES TRANSPORT	324,000,000	0	0	0	0	324,000,000	0	56,752,828	56,752,828	18	267,247,172
2320202	ADQUISICION DE SERVICIOS	20,658,496,000	0	0	0	0	20,658,496,000	106,111,067	3,259,978,659	3,366,089,726	16	17,292,406,274
2320202005	SERVICIOS DE LA CONSTR	3,630,548,000	0	0	0	0	3,630,548,000	0	0	0	0	3,630,548,000
2320202006	SERVICIOS DE ALOJAMEN	480,000,000	0	0	0	0	480,000,000	0	420,000,000	420,000,000	88	60,000,000
2320202008	SERVICIOS PRESTADOS A	947,200,000	0	0	0	0	947,200,000	0	252,364,200	252,364,200	27	694,835,800
2320202009	SERVICIOS PARA LA COMU	15,600,748,000	0	0	0	0	15,600,748,000	106,111,067	2,587,614,459	2,693,725,526	17	12,907,022,474
<b>2</b>	<b>GASTOS</b>	<b>50,265,145,000</b>	<b>0</b>	<b>0</b>	<b>0</b>	<b>0</b>	<b>50,265,145,000</b>	<b>1,295,613,239</b>	<b>7,924,333,208</b>	<b>9,219,946,447</b>	<b>18</b>	<b>41,045,198,553</b>

  
JOSE FERNANDO ARROYO VALENCIA  
RECTOR

  
PATRICIA MARTINEZ  
VICERECTORA FINANCIERA

  
MARLENI RODRIGUEZ R.  
PROFESIONAL UNIVERSITARIO

  
SONIA LORENA ROSERO DURAN  
DIRECTORA TECNICA