



<div> <div>INSTITUCIÓN UNIVERSITARIA</div> <div>  <div> <div>ESCUELA</div> <div>NACIONAL</div> <div>del DEPORTE</div> </div> </div> </div>	<div>INFORME MENSUAL DE EJECUCION DE PRESUPUESTO DE INGRESOS</div>	Código: GF142.43.04.05
		Fecha: 21/05/2020
		Versión: 4
		Página: 1 de 1

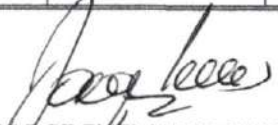
MES: NOVIEMBRE

VIGENCIA FISCAL: 2020

CODIFICACION PRESUPUESTAL	DESCRIPCION	APROPIACIÓN INICIAL	MODIFICACIONES		PRESUPUESTO DEFINITIVO	RECAUDO EFECTIVO ACUMULADO	TOTAL EJECUCION	% EJEC	SALDO PRESUPUESTAL
			ADICION	REDUCCION					
11	INGRESOS DE LOS ESTABLEC. PUBLICOS	49,048,242,000	6,984,350,584	10,663,236,330	45,369,356,254	32,615,297,451	32,615,297,451	72	12,754,058,803
1100	INGRESOS CORRIENTES	45,657,055,000	6,984,350,584	7,394,222,612	45,247,182,972	32,520,543,754	32,520,543,754	72	12,726,639,218
1102	NO TRIBUTARIOS	45,657,055,000	6,984,350,584	7,394,222,612	45,247,182,972	32,520,543,754	32,520,543,754	72	12,726,639,218
110201	TASAS Y DERECHOS	34,837,055,000	0	7,394,222,612	27,442,832,388	15,899,712,017	15,899,762,017	56	12,043,070,371
11020101	TASAS Y DERECHOS	34,837,055,000	0	7,394,222,612	27,442,832,388	15,899,712,017	15,899,762,017	56	12,043,070,371
1102010137	VENTA DE SERVICIOS EDUCATIVOS	34,837,055,000	0	7,394,222,612	27,442,832,388	15,399,712,017	15,899,762,017	56	12,043,070,371
110201013703	VENTA DE SERVICIOS EDUCATIVOS	34,837,055,000	0	7,394,222,612	27,442,832,388	15,899,762,017	15,899,762,017	56	12,043,070,371
110202	TRANSFERENCIAS	10,820,000,000	6,984,350,584	0	17,804,350,584	17,120,781,737	17,120,781,737	96	683,568,847
11020201010301	DE ENTIDADES DESCENT. NALES	10,820,000,000	3,006,609,458	0	13,826,609,458	13,143,040,611	13,143,040,611	95	683,568,847
11020201010302	MINISTERIO DE EDUCACION RECURSOS PARA FUNCIONAMIENTO	0	1,179,540,912	0	1,179,540,912	1,179,540,912	1,179,540,912	100	0
11020201010303	MINISTERIO DE EDUCACION EXCEDENTE DE COOPERATIVAS	0	573,929,473	0	573,929,473	573,929,473	573,929,473	100	0
11020201010304	MINISTERIO DE EDUCACION PLAN DE FOMENTO	0	1,499,241,140	0	1,499,241,140	1,499,241,140	1,499,241,140	0	0
11020201010305	MINISTERIO DE EDUCACION SANEAMIENTO DE PASIVOS	0	725,029,601	0	725,029,601	725,029,601	725,029,601	0	0
12	RECURSOS DE CAPITAL	3,391,187,000	0	3,269,013,718	122,173,282	94,753,697	94,753,697	78	27,419,585
1202	OTROS RECURSOS DE CAPITAL	3,391,187,000	0	3,269,013,718	122,173,282	94,753,697	94,753,697	78	27,419,585
120203	RENDIMIENTOS OPERACIONES FINANCIEROS	241,187,000	0	200,000,000	41,187,000	13,767,415	13,767,415	33	27,419,585
120207	UTILIDADES Y EXCEDENTES FINANCIEROS	3,150,000,000	0	3,069,013,718	80,986,282	80,986,282	80,986,282	100	0
TOTAL		49,048,242,000	6,984,350,584	10,663,236,330	45,369,356,254	32,615,297,451	32,615,297,451	72	12,754,058,803


JOSE FERNANDO ARROYO VALENCIA
 RECTOR


PATRICIA MARTINEZ
 VICERECTORA FINANCIERA


JORGE EITEL LENIS CALERO
 PROFESIONAL UNIVERSITARIO


SONIA LORENA ROSERO DURAN
 DIRECTORA TÉCNICA

INFORME MENSUAL DE EJECUCION DE PRESUPUESTO DE GASTOS

Código: GF.142.43.04.06

Fecha: 21/05/2020

Versión: 4

Página 1 de 6

MES: DE NOVIEMBRE
VIGENCIA FISCAL: 2020

CODIFICACION PRESUPUESTAL	DESCRIPCION	APROPIACION INICIAL	MODIFICACIONES				PRESUPUESTO DEFINITIVO	PAGOS ACUMULADOS	OBLIGACIONES POR PAGAR ACUMULADAS	TOTAL EJECUCIÓN	% EJEC	SALDO PRESUPUESTO
			ADICION	REDUCCION	CREDITOS (+)	CONTRACREDITO (-)						
21	FUNCIONAMIENTO	16,092,338,000	1,879,359,708	1,783,691,330	292,258,529	292,258,529	16,188,006,378	8,386,440,846	1,859,309,633	10,245,760,480	63	5,942,256,898
2101	SERVICIOS PERSONALES	6,918,205,000	1,879,359,708	813,691,330	42,752,843	42,752,843	7,983,873,378	4,717,387,944	259,733,984	4,977,121,928	62	3,006,751,450
210101	SERVICIOS PERSONALES ASOC. A LA NÓMINA	4,211,176,000	811,300,890	813,691,330	6,000,000	6,000,000	4,208,786,560	2,352,193,899	0	2,352,193,899	56	1,856,591,661
21010101	SUELDOS PERSONAL DE NOMINA	3,241,347,000	598,375,753	813,691,330	0	6,000,000	3,020,031,423	1,892,511,947	0	1,892,511,947	63	1,127,519,476
21010105	BONIFICACION SERV-PRESTADOS	94,539,000	3,514,056	0	0	0	98,053,056	61,301,777	0	61,301,777	63	36,751,279
21010107	BONIFICACIÓN ESP POR RECREACION	18,007,000	548,923	0	0	0	18,555,923	11,696,531	0	11,696,531	63	6,859,392
21010111	VACACIONES	212,354,000	10,739,377	0	0	0	223,093,377	139,891,093	0	139,891,093	63	83,202,284
21010113	HORAS EXTRAS Y DIAS FESTIVOS	9,228,000	0	0	0	0	9,228,000	5,104,184	0	5,104,184	55	4,123,816
21010117	PRIMA DE NAVIDAD	301,639,000	105,705,204	0	0	0	407,344,204	333,337	0	333,337	0	407,010,867
21010119	PRIMA DE SERVICIOS	138,995,000	87,035,814	0	0	0	226,030,814	91,492,050	0	91,492,050	40	134,538,764
21010121	PRIMA DE VACACIONES	144,787,000	5,381,763	0	0	0	150,168,763	94,565,051	0	94,565,051	63	55,603,712
21010133	INDEMNIZACION VACACIONES	50,280,000	0	0	6,000,000	0	56,280,000	55,297,929	0	55,297,929	98	982,071
210102	SERV PERSONALES INDIRECTOS	1,345,730,000	1,068,058,818	0	30,752,843	30,752,843	2,413,788,818	1,792,494,901	91,047,898	1,883,542,599	78	530,246,219
21010203	HONORARIOS	858,731,000	1,068,058,818	0	0	30,752,843	1,896,036,975	1,347,257,303	55,357,348	1,402,614,651	74	493,422,324
21010209	REMUNERACION SERVICIOS TECNICOS	486,999,000	0	0	30,752,843	0	517,751,843	445,237,598	35,690,350	480,927,948	93	36,823,895
210103	CONTRIBUCIONES INHERENTES A LA NÓMINA	1,381,299,000	0	0	6,000,000	6,000,000	1,381,299,000	572,699,144	168,686,286	741,385,430	54	619,913,570
21010301	AL SECTOR PÚBLICO	321,447,000	0	0	6,000,000	6,000,000	321,447,000	205,296,400	0	205,296,400	64	116,150,600
2101030101	APORTES PREVISIÓN SOCIAL	210,656,000	0	0	6,000,000	6,000,000	210,656,000	148,639,000	0	148,639,000	71	62,017,000
210103010103	PENSIONES	204,156,000	0	0	0	6,000,000	198,156,000	138,879,900	0	138,879,900	70	59,276,100
21010301010303	INSTITUTO DE SEGUROS SOCIALES ISS	204,156,000	0	0	0	6,000,000	198,156,000	138,879,900	0	138,879,900	70	59,276,100
210103010105	SALUD PUBLICO	6,500,000	0	0	6,000,000	0	12,500,000	9,759,100	0	9,759,100	78	2,740,900
2101030103	APORTES PARAFISCALES	110,791,000	0	0	0	0	110,791,000	56,657,400	0	56,657,400	51	54,133,600
210103010303	INST-COLOMBIANO DE BIENESTAR FAMILIAR	110,791,000	0	0	0	0	110,791,000	56,657,400	0	56,657,400	51	54,133,600

INFORME MENSUAL DE EJECUCION DE PRESUPUESTO DE GASTOS

Código: GF.142.43.04.06

Fecha: 21/05/2020

Versión: 4

Página 2 de 6

CODIFICACION PRESUPUESTAL	DESCRIPCION	APROPIACION INICIAL	MODIFICACIONES				PRESUPUESTO DEFINITIVO	PAGOS ACUMULADOS	OBLIGACIONES POR PAGAR ACUMULADAS	TOTAL EJECUCIÓN	% EJEC	SALDO PRESUPUESTO
			ADICION	REDUCCION	CREDITOS (+)	CONTRACREDITO (-)						
21010303	AL SECTOR PRIVADO	1,039,852,000	0	0	0	0	1,039,852,000	367,402,744	168,686,286	536,089,030	52	503,762,970
2101030301	APORTES PREVISIÓN SOCIAL	892,131,000	0	0	0	0	892,131,000	291,866,044	168,686,286	460,552,330	52	431,578,670
210103030101	FONDOS CESANTIAS	326,776,000	0	0	0	0	326,776,000	40,576,644	168,686,286	209,262,930	64	117,513,070
210103030103	FONDOS DE PENSIONES	204,156,000	0	0	0	0	204,156,000	87,415,500	0	87,415,500	43	116,740,500
210103030105	APORTES SERVICIOS MÉDICOS - POS	277,050,000	0	0	0	0	277,050,000	151,179,000	0	151,179,000	55	125,871,000
2101030302	RIESGOS PROFESIONALES	84,149,000	0	0	0	0	84,149,000	12,694,900	0	12,694,900	15	71,454,100
2101030303	CAJA DE COMPENSACIÓN FAMILIAR	147,721,000	0	0	0	0	147,721,000	75,536,700	0	75,536,700	51	72,184,300
2102	GASTOS GENERALES	8,966,468,000	0	970,000,000	247,762,843	249,505,686	7,994,715,157	3,512,635,059	1,599,575,649	5,112,210,709	64	2,882,504,448
210201	ADQUISICION DE BIENES	2,757,640,000	0	100,000,000	0	0	2,657,640,000	1,031,210,971	123,910,202	1,155,121,173	43	1,502,518,827
21020101	MATERIALES Y SUMINISTROS	2,156,055,000	0	0	0	0	2,156,055,000	1,014,544,108	108,285,779	1,122,809,887	52	1,033,245,113
21020103	COMPRA DE EQUIPO	571,898,000	0	100,000,000	0	0	471,898,000	9,442,650	15,644,423	25,087,073	5	446,810,927
21020198	OTRAS ADQUISICIONES DE BIENES - CAJA MENOR	29,687,000	0	0	0	0	29,687,000	7,224,213	0	7,224,213	24	22,462,787
210202	ADQUISICION DE SERVICIOS	6,145,228,000	0	870,000,000	247,762,843	249,505,686	5,273,475,157	2,481,424,088	1,475,665,447	3,957,089,536	75	1,316,385,621
21020201	CAPACITACIÓN	163,043,000	0	100,000,000	0	0	63,043,000	34,382,913	1,514,000	35,896,913	57	27,146,087
21020203	VIATICOS Y GASTOS DE VIAJE	240,324,000	0	100,000,000	0	80,000,000	60,324,000	33,796,974	614,000	34,410,974	57	25,913,026
21020205	COMUNICACION Y TRANSPORTE	284,615,000	0	100,000,000	0	0	184,615,000	28,686,769	0	28,686,769	16	155,928,231
21020207	SERVICIOS PUBLICOS	780,281,000	0	100,000,000	0	0	680,281,000	486,462,476	52,634,726	539,097,203	79	141,183,798
21020209	SEGUROS	452,000,000	0	0	0	0	452,000,000	1,273,450	319,180,461	320,453,911	71	131,546,089
21020211	PUBLICIDAD	115,177,000	0	0	0	0	115,177,000	23,998,670	19,184,308	43,182,978	37	71,994,022
21020213	IMPRESOS Y PUBLICACIONES	255,846,000	0	100,000,000	0	0	155,846,000	22,371,953	37,973,016	60,344,969	39	95,501,031
21020215	MANTENIMIENTO	844,812,000	0	100,000,000	0	81,752,843	663,059,157	315,244,763	69,808,205	375,052,968	57	288,006,189
2102021501	MANTENIMIENTO (CAJA MENOR)	49,138,000	0	0	0	0	49,138,000	6,130,625	0	6,130,625	12	43,007,375
2102021502	MANTENIMIENTO BIENES MUEBLES	380,739,000	0	100,000,000	0	81,752,843	198,986,157	27,471,748	32,555,595	60,027,343	30	138,958,814
2102021503	MANTENIMIENTO BIENES INMUEBLES	402,495,000	0	0	0	0	402,495,000	275,177,500	23,717,500	298,895,000	74	103,600,000
2102021504	MANTENIMIENTO DE VEHICULOS	12,440,000	0	0	0	0	12,440,000	6,464,690	3,535,110	10,000,000	80	2,440,000
21020217	VIGILANCIA	490,195,000	0	100,000,000	0	0	390,195,000	263,259,958	109,879,434	373,139,392	96	17,055,608
21020219	ASEO	912,238,000	0	0	0	0	912,238,000	369,144,823	466,114,147	835,258,970	92	76,979,030

INFORME MENSUAL DE EJECUCION DE PRESUPUESTO DE GASTOS

Código: GF.142.43.04.06

Fecha: 21/05/2020

Versión: 4

Página 3 de 6

CODIFICACION PRESUPUESTAL	DESCRIPCION	APROPIACION INICIAL	MODIFICACIONES				PRESUPUESTO DEFINITIVO	PAGOS ACUMULADOS	OBLIGACIONES POR PAGAR ACUMULADAS	TOTAL EJECUCIÓN	% EJEC	SALDO PRESUPUESTO
			ADICION	REDUCCION	CREDITOS (+)	CONTRACREDITO(-)						
21020221	ARRENDAMIENTOS	742,939,000	0	100,000,000	0	86,000,000	556,939,000	250,869,173	252,309,161	503,178,334	90	53,760,666
21020222	SERVICIO ARRENDAMIENTO FOTOCOPIADO	29,203,000	0	0	0	0	29,203,000	7,436,224	929,778	8,368,002	29	20,834,998
21020223	COMISIONES GASTOS BANCARIOS	265,000,000	0	0	167,752,843	0	432,752,843	430,371,549	0	430,371,549	99	2,381,294
21020225	SISTEMATIZACION MANTENIMIENTO DE SOFTWARE	133,120,000	0	50,000,000	0	0	83,120,000	15,000,000	29,000,000	44,000,000	53	39,120,000
21020227	BIENESTAR SOCIAL	80,637,000	0	0	0	0	80,637,000	10,750,000	0	10,750,000	13	69,887,000
21020230	SALUD OCUPACIONAL	118,720,000	0	0	80,000,000	0	198,720,000	124,591,415	44,523,100	169,114,515	85	29,605,485
21020298	OTRAS ADQUISICIONES DE SERVICIOS	237,078,000	0	20,000,000	0	1,752,843	215,325,167	63,780,978	82,001,111	145,782,089	68	69,543,068
2102029803	AFILIACIONES Y SUSCRIPCIONES	129,320,000	0	0	0	1,752,843	127,567,157	56,182,384	37,154,089	93,336,473	73	34,230,684
2102029804	COMBUSTIBLE	85,236,000	0	20,000,000	0	0	65,236,000	5,152,978	44,847,022	50,000,000	77	15,236,000
2102029806	COMUNICACIÓN Y TRANSPORTE CAJA MENOR	22,522,000	0	0	0	0	22,522,000	2,445,616	0	2,445,616	11	20,076,384
210203	IMPUESTOS Y MULTAS	63,600,000	0	0	0	0	63,600,000	0	0	0	0	63,600,000
2103	TRANSFERENCIAS CORRIENTES	207,665,000	0	0	1,752,843	0	209,417,843	156,417,843	0	156,417,843	75	53,000,000
210398	OTRAS TRANSFERENCIAS	207,665,000	0	0	1,752,843	0	209,417,843	156,417,843	0	156,417,843	75	53,000,000
21039805	CUOTA DE AUDITAJE	154,685,000	0	0	1,752,843	0	156,417,843	156,417,843	0	156,417,843	100	0
21039807	SENTENCIAS Y CONCILIACIONES	53,000,000	0	0	0	0	53,000,000	0	0	0	0	53,000,000
23	INVERSION	31,505,904,000	1,798,381,418	5,872,935,542	182,000,000	182,000,000	27,431,349,876	16,474,197,202	3,042,682,206	18,516,879,408	68	8,914,470,468
2301	INFRAESTRUCTURA	3,598,075,000	0	1,043,390,542	0	0	2,554,684,458	1,276,881,578	1,092,671,496	2,369,453,074	93	185,231,384
230101	INFRAESTRUCTURA PROPIA DEL SECTOR	3,240,296,000	0	843,390,542	0	0	2,396,905,458	1,276,881,578	969,932,113	2,246,813,691	94	150,091,767
23010101	CONSTRUCCIÓN INFRAE. PROPIA DEL SECTOR	2,120,000,000	0	43,390,542	0	0	2,076,609,458	1,172,584,743	874,649,211	2,047,233,954	99	29,375,504
2301010149	PLANTELES EDUCATIVOS	2,120,000,000	0	43,390,542	0	0	2,076,609,458	1,172,584,743	874,649,211	2,047,233,954	99	29,375,504
23010103	MEJORAMIENTO Y MMATO INFRA. PROPIA SECTOR	1,120,296,000	0	800,000,000	0	0	320,296,000	104,296,835	95,282,902	199,579,737	62	120,716,263
2301010305	REHABILITACION INFRAESTRUCTURA EXISTENTE	636,000,000	0	400,000,000	0	0	236,000,000	73,546,835	73,546,834	147,063,669	62	88,906,331
2301010311	PROGRAMAS DE SANEAMIENTO AMBIENTAL	484,296,000	0	400,000,000	0	0	84,296,000	30,750,000	21,736,068	52,486,068	62	31,809,932
230102	INFRAESTRUCTURA ADMINISTRATIVA	357,779,000	0	200,000,000	0	0	157,779,000	0	122,639,383	122,639,383	78	35,139,617
23010203	MEJORAMIENTO Y MANTEN. INFRAESTRUCTURA	357,779,000	0	200,000,000	0	0	157,779,000	0	122,639,383	122,639,383	78	35,139,617
2302	DOTACIÓN	1,638,814,000	0	400,000,000	25,000,000	25,000,000	1,238,814,000	70,044,000	467,927,435	537,971,435	43	700,842,565

INFORME MENSUAL DE EJECUCION DE PRESUPUESTO DE GASTOS

Código: GF.142.43.04.06

Fecha: 21/05/2020

Versión: 4

Página 4 de 6

CODIFICACION PRESUPUESTAL	DESCRIPCION	APROPIACION INICIAL	MODIFICACIONES				PRESUPUESTO DEFINITIVO	PAGOS ACUMULADOS	OBLIGACIONES POR PAGAR ACUMULADAS	TOTAL EJECUCIÓN	% EJEC	SALDO PRESUPUESTO
			ADICION	REDUCCION	CREDITOS (+)	CONTRACREDITO(-)						
230201	EQUIPOS, MATER. SUM. Y SERVIC. PROPIOS SECTOR	1,638,814,000	0	400,000,000	25,000,000	25,000,000	1,238,814,000	70,044,000	467,927,435	537,971,435	43	700,842,565
23020101	ADQUISICION Y/O PRODUCCION DE EQUIPOS, MATERIALES SUMINISTROS Y SERVICIOS PROPIOS DEL SECTOR	1,638,814,000	0	400,000,000	25,000,000	25,000,000	1,238,814,000	70,044,000	467,927,435	537,971,435	43	700,842,565
2302010101	DOTACIÓN Y/O ADQUIS. MAQUINARIA Y EQUIPO	617,857,000	0	200,000,000	0	25,000,000	392,657,000	0	0	0	0	392,657,000
2302010103	DOTACIÓN DE INSTALACIONES	303,157,000	0	0	0	0	303,157,000	0	0	0	0	303,157,000
2302010107	DOTACIÓN DE MATERIAL EDUCATIVO	718,000,000	0	200,000,000	25,000,000	0	543,000,000	70,044,000	467,927,435	537,971,435	99	5,028,565
2303	RECURSO HUMANO	22,796,477,000	1,798,381,418	3,229,545,000	157,000,000	157,000,000	21,364,313,418	13,480,680,489	1,303,046,922	14,783,727,411	69	6,580,586,007
230301	DIVULG. ASISTENCIA TÉCNICA Y CAPACIT. RH	20,268,571,000	299,140,278	2,729,545,000	157,000,000	157,000,000	17,838,166,278	12,803,705,461	777,429,050	13,581,134,511	76	4,257,031,767
23030101	CAPACITACION PERSONAL DEL SECTOR	100,000,000	0	0	0	0	100,000,000	68,438,000	22,781,435	91,219,435	91	8,780,565
23030135	PROGRAMAS DE EDUCACIÓN SUPERIOR	20,168,571,000	299,140,278	2,729,545,000	157,000,000	157,000,000	17,738,166,278	12,735,267,461	754,647,815	13,489,915,076	76	4,248,251,202
2303013501	GASTOS DE PERSONAL DOCENTE	13,723,501,000	113,211,415	2,529,545,000	0	80,000,000	11,227,167,415	8,158,795,185	500,206,985	8,659,002,170	77	2,569,165,245
230301350101	SUELDOS DE PERSONAL DE NOMINA	1,312,784,000	0	1,312,784,000	0	0	0	0	0	0	0	0
230301350102	BONIFICACION SERV-PRESTADOS	38,290,000	0	38,290,000	0	0	0	0	0	0	0	0
230301350103	VACACIONES	203,287,000	0	203,287,000	0	0	0	0	0	0	0	0
230301350104	PRIMA DE SERVICIOS	56,294,000	0	56,294,000	0	0	0	0	0	0	0	0
230301350105	PRIMA DE VACACIONES	58,640,000	0	58,640,000	0	0	0	0	0	0	0	0
230301350106	PRIMA DE NAVIDAD	122,167,000	0	122,167,000	0	0	0	0	0	0	0	0
230301350107	HONORARIOS INVERSION	11,096,044,000	113,211,415	200,000,000	0	80,000,000	10,929,255,415	8,142,306,185	496,659,985	8,640,968,170	79	2,288,287,245
230301350108	REMUNERACIÓN SERVICIOS TÉCNICOS INVERSION	265,000,000	0	0	0	0	265,000,000	10,829,000	1,547,000	12,376,000	5	252,624,000
230301350109	CONTRIBUCIONES INHERENTES A LA NÓMINA-AL SECTOR PUBL.	48,390,000	0	48,390,000	0	0	0	0	0	0	0	0
23030135010901	INST-COLOMBIANO DE BIENESTAR FAMILIAR - ICBF	48,390,000	0	48,390,000	0	0	0	0	0	0	0	0
230301350110	AL SECTOR PRIVADO	522,605,000	0	489,693,000	0	0	32,912,000	5,658,000	0	5,658,000	17	27,254,000
23030135011001	FONDOS CESANTIAS	148,230,000	0	148,230,000	0	0	0	0	0	0	0	0
23030135011002	FONDOS DE PENSIONES	162,129,000	0	162,129,000	0	0	0	0	0	0	0	0
23030135011003	EMPRESAS PROMOTORAS DE SALUD	114,814,000	0	114,814,000	0	0	0	0	0	0	0	0
23030135011004	ADMINISTRADORAS DE RIESGOS PROFESIONALES	32,912,000	0	0	0	0	32,912,000	5,658,000	0	5,658,000	17	27,254,000

INFORME MENSUAL DE EJECUCION DE PRESUPUESTO DE GASTOS

Código: GF.142.43.04.06

Fecha: 21/05/2020

Versión: 4

Página 5 de 6

CODIFICACION PRESUPUESTAL	DESCRIPCION	APROPIACION INICIAL	MODIFICACIONES				PRESUPUESTO DEFINITIVO	PAGOS ACUMULADOS	OBLIGACIONES POR PAGAR ACUMULADAS	TOTAL EJECUCIÓN	% EJEC	SALDO PRESUPUESTO
			ADICION	REDUCCION	CREDITOS (+)	CONTRACREDITO(-)						
23030135011005	CAJA DE COMPENSACIÓN FAMILIAR	64,520,000	0	64,520,000	0	0	0	0	0	0	0	0
2303013502	GASTOS PERSONAL ADMIN. INST. EDUC	6,445,070,000	185,928,863	200,000,000	157,000,000	77,000,000	6,510,998,863	4,576,472,276	254,440,530	4,830,912,906	74	1,680,085,957
230301350201	SUELDOS DE PERSONAL DE NOMINA	3,290,728,000	0	200,000,000	0	77,000,000	3,013,728,000	2,481,874,571	0	2,481,874,571	82	531,853,429
230301350202	INDEMNIZACIÓN POR VACACIONES	44,940,000	0	0	0	0	44,940,000	39,690,137	0	39,690,137	88	5,249,863
230301350203	BONIFICACION SERV-PRESTADOS	95,527,000	8,794,236	0	0	0	104,321,236	75,296,481	0	75,296,481	72	29,024,755
230301350204	BONIFICACION ESPECIAL DE RECREACIÓN	17,735,000	1,675,086	0	0	0	19,410,086	14,786,674	0	14,786,674	76	4,623,412
230301350205	PRIMA DE SERVICIOS	140,448,000	0	0	0	0	140,448,000	117,365,229	0	117,365,229	84	23,082,771
230301350206	PRIMA DE VACACIONES	146,300,000	13,160,773	0	0	0	159,460,773	122,548,173	0	122,548,173	77	36,912,600
230301350207	PRIMA DE NAVIDAD	304,792,000	135,288,576	0	0	0	440,080,576	2,609,052	0	2,609,052	1	437,471,524
230301350208	VACACIONES	214,573,000	27,010,192	0	0	0	241,583,192	181,226,761	0	181,226,761	75	60,356,431
230301350209	HONORARIOS- INVERSION	472,391,000	0	0	157,000,000	0	629,391,000	585,611,599	38,772,001	624,383,600	99	5,007,400
230301350210	REMUNERACIÓN SERVICIOS TÉCNICOS - INVERSION	190,403,000	0	0	0	0	190,403,000	139,319,500	18,330,500	157,650,000	83	32,753,000
230301350211	CONTRIBUCIONES INHERENTES A LA NÓMINA-AL SECTOR PUBL	319,653,000	0	0	0	0	319,653,000	219,232,747	0	219,232,747	69	100,420,253
23030135021101	INST-COLOMBIANO DE BIENESTAR FAMILIAR	112,414,000	0	0	0	0	112,414,000	73,489,300	0	73,489,300	65	38,924,700
23030135021102	PENSIONES SECTOR PÚBLICO	207,239,000	0	0	0	0	207,239,000	145,743,447	0	145,743,447	70	61,495,553
230301350212	AL SECTOR PRIVADO	1,207,580,000	0	0	0	0	1,207,580,000	696,911,352	197,338,129	794,249,481	66	413,330,519
23030135021201	FONDOS CESANTIAS	331,483,000	0	0	0	0	331,483,000	77,564,052	197,338,129	274,902,181	83	56,580,819
23030135021202	FONDOS DE PENSIONES	207,239,000	0	0	0	0	207,239,000	147,201,900	0	147,201,900	71	60,037,100
23030135021203	EMPRESAS PROMOTORAS DE SALUD	287,832,000	0	0	0	0	287,832,000	207,675,400	0	207,675,400	72	80,156,600
23030135021204	ADMINISTRADORAS RIESGOS PROFESIONALES	231,141,000	0	0	0	0	231,141,000	66,496,600	0	66,496,600	29	164,644,400
23030135021205	CAJA DE COMPENSACIÓN FAMILIAR	149,885,000	0	0	0	0	149,885,000	97,973,400	0	97,973,400	65	51,911,600
230302	PROTECCIÓN Y BIENESTAR SOCIAL DEL RH	2,526,906,000	1,499,241,140	500,000,000	0	0	3,526,147,140	676,975,028	525,617,872	1,202,592,900	34	2,323,554,240
23030298	OTROS GASTOS EN PROTECCION Y BIENESTAR SOCIAL DEL RECURSO HUMANO	2,526,906,000	1,499,241,140	500,000,000	0	0	3,526,147,140	676,975,028	525,617,872	1,202,592,900	34	2,323,554,240
2303029801	FINANCIACIÓN DE EVENTOS CULTURALES Y ARTÍSTICOS	214,796,000	0	100,000,000	0	0	114,796,000	14,120,000	6,696,000	20,816,000	18	93,980,000
2303029802	FINANCIACIÓN DE EVENTOS DEPORTIVOS	735,546,000	0	400,000,000	0	0	335,546,000	117,384,000	27,431,000	144,815,000	43	190,731,000
2303029803	CAMPAÑAS SANITARIAS DE SALUD	547,552,000	0	0	0	0	547,552,000	223,590,000	22,985,000	246,575,000	45	300,977,000

INFORME MENSUAL DE EJECUCION DE PRESUPUESTO DE GASTOS

Código: GF.142.43.04.06

Fecha: 21/05/2020


Versión: 4

Página 6 de 6

CODIFICACION PRESUPUESTAL	DESCRIPCION	APROPIACION INICIAL	MODIFICACIONES				PRESUPUESTO DEFINITIVO	PAGOS ACUMULADOS	OBLIGACIONES POR PAGAR ACUMULADAS	TOTAL EJECUCIÓN	% EJEC	SALDO PRESUPUESTO
			ADICION	REDUCCION	CREDITOS (+)	CONTRACREDITO(-)						
2303029804	PROGRAMA DE APOYO Y BIENESTAR SOCIAL	1,029,012,000	1,499,241,140	0	0	0	2,528,253,140	321,881,028	468,505,872	790,386,900	31	1,737,866,240
2304	INVESTIGACIÓN Y ESTUDIOS	1,323,306,000	0	600,000,000	0	0	723,306,000	75,768,163	56,198,665	131,966,728	18	591,339,272
230401	INVESTIGAC. BÁSICA, APLICA. Y ESTUDIOS	1,323,306,000	0	600,000,000	0	0	723,306,000	75,768,163	56,198,665	131,966,728	18	591,339,272
23040101	DISEÑOS INVE. BÁSICA, APLIC. Y ESTUDIOS	1,323,306,000	0	600,000,000	0	0	723,306,000	75,768,163	56,198,665	131,966,728	18	591,339,272
2305	ADMINISTRACION DEL ESTADO	50,000,000	0	0	0	0	50,000,000	0	0	0	0	50,000,000
230503	ATENCION, CONTROL Y ORGANIZACIÓN INSTITUCIONAL	50,000,000	0	0	0	0	50,000,000	0	0	0	0	50,000,000
2306	INTERNACIONALIZACION	384,780,000	0	200,000,000	0	0	184,780,000	6,000,000	1,297,500	7,297,500	4	177,482,500
230601	GESTION DE LA INTERNACIONALIZACION	384,780,000	0	200,000,000	0	0	184,780,000	6,000,000	1,297,500	7,297,500	4	177,482,500
2307	PROYECCION SOCIAL	345,284,000	0	150,000,000	0	0	195,284,000	92,392,000	28,537,100	120,929,100	62	74,354,900
230701	FORTALECIMIENTO SERVICIOS PROYECCION SOCIAL	345,284,000	0	150,000,000	0	0	195,284,000	92,392,000	28,537,100	120,929,100	62	74,354,900
2308	MEJORAMIENTO CENTRO DE PRACTICAS Y SERVICIOS SALUD CAPF	447,228,000	0	150,000,000	0	0	297,228,000	117,168,000	18,400,000	135,568,000	46	161,660,000
230801	DOTACION Y MANTENIMIENTO DE MAQUINARIA Y EQUIPOS	447,228,000	0	150,000,000	0	0	297,228,000	117,168,000	18,400,000	135,568,000	46	161,660,000
2309	MEJORAMIENTO CENTRO PRACTICAS Y SERVICIOS SALUD IPS - MEDES	492,940,000	0	0	0	0	492,940,000	198,152,000	47,400,000	245,552,000	50	247,388,000
230901	DOTACION Y MANTENIMIENTO MAQUINARIA Y QUIPOS	492,940,000	0	0	0	0	492,940,000	198,152,000	47,400,000	245,552,000	50	247,388,000
2310	ACREDITACION DE ALTA CALIDAD	430,000,000	0	100,000,000	0	0	330,000,000	157,110,972	27,303,188	184,414,160	56	145,585,840
231001	PLAN DE MEJORAMIENTO AUTOEVALUACION	430,000,000	0	100,000,000	0	0	330,000,000	157,110,972	27,303,188	184,414,160	56	145,585,840
24	SERVICIOS DE LA DEUDA	1,450,000,000	300,000,000	0	0	0	1,750,000,000	1,292,571,230	0	1,292,571,230	74	457,428,770
2402	DEUDA INTERNA	1,450,000,000	300,000,000	0	0	0	1,750,000,000	1,292,571,230	0	1,292,571,230	74	457,428,770
240201	AMORTIZACION	1,200,000,000	300,000,000	0	0	0	1,500,000,000	1,100,000,000	0	1,100,000,000	73	400,000,000
240202	INTERESES	250,000,000	0	0	0	0	250,000,000	192,571,230	0	192,571,230	77	57,428,770
TOTAL		49,048,242,000	3,977,741,126	7,656,626,872	474,268,529	474,268,529	45,369,396,254	25,153,209,278	4,901,991,839	30,065,201,118	66	15,314,155,136


JOSE FERNANDO ARROYO VALENCIA
RECTOR


PATRICIA MARTINEZ
VICIRECTORA FINANCIERA


MARLENI RODRIGUEZ R.
PROFESIONAL UNIVERSITARIO


SONIA LORENA ROSERO DURAN
DIRECTORA TECNICA