



INSTITUCION UNIVERSITARIA ESCUELA NACIONAL DEL DEPORTE
INFORME DE EJECUCION DEL PRESUPUESTO DE INGRESOS
ENERO 31 DE 2018

DESCRIPCION	PRESUPUESTO DEFINITIVO	RECAUDO EFECTIVO ACUMULADO	CUENTAS POR COBRAR	TOTAL EJECUCION	% EJECUCION	SALDO PRESUPUESTAL
INGRESOS DE LOS ESTABLEC. PUBLICOS	46,011,967,000	2,840,689,160	3,849,788,816	6,690,477,976	16	39,321,489,025
INGRESOS CORRIENTES	44,131,289,000	2,838,538,614	3,849,788,816	6,688,327,430	16	37,442,961,571
NO TRIBUTARIOS	27,066,675,000	2,838,538,614	3,849,788,816	6,688,327,430	25	20,378,347,571
TASAS Y DERECHOS	27,066,675,000	2,838,538,614	3,849,788,816	6,688,327,430	25	20,378,347,571
TASAS Y DERECHOS	27,066,675,000	2,838,538,614	3,849,788,816	6,688,327,430	25	20,378,347,571
VENTA DE SERVICIOS EDUCATIVOS	27,066,675,000	2,838,538,614	3,849,788,816	6,688,327,430	25	20,378,347,571
VENTA DE SERVICIOS	27,066,675,000	2,838,538,614	3,849,788,816	6,688,327,430	25	20,378,347,571
TRANSFERENCIAS	17,064,614,000	0	0	0	0	17,064,614,000
DE ENTIDADES DESCENT. NALES	15,064,614,000	0	0	0	0	15,064,614,000
RECURSOS CREE	2,000,000,000	0	0	0	0	2,000,000,000
RECURSOS DE CAPITAL	1,880,678,000	2,150,546	0	2,150,546	0	1,878,527,454
OTROS RECURSOS DE CAPITAL	1,880,678,000	2,150,546	0	2,150,546	0	1,878,527,454
RENDIMIENTOS OPERACIONES FINANCIEROS	30,000,000	2,150,546	0	2,150,546	7	27,849,454
UTILIDADES Y EXCEDENTES FINANCIEROS	1,850,678,000	0	0	0	0	1,850,678,000
TOTAL	46,011,967,000	2,840,689,160	3,849,788,816	6,690,477,976	16	39,321,489,025


JOSE FERNANDO ARROYO
 Rector


PATRICIA MARTINEZ
 Vicerectora Financiera



JORGE LENIS C.
 Prof. Universitario


SONIA L. ROSERO D.
 Directora Técnica

INSTITUCION UNIVERSITARIA ESCUELA NACIONAL DEL DEPORTE
INFORME DE EJECUCION DEL PRESUPUESTO DE GASTO
ENERO 31 DE 2018

DESCRIPCION	PRESUPUESTO DEFINITIVO	PAGO EFECTIVO	OBLIGACIONES POR PAGAR	TOTAL EJECUCION	% EJE.	SALDO PRESUPUESTO
FUNCIONAMIENTO	12,552,798,000	424,082,669	1,636,008,294	2,060,090,863	16.41	10,492,707,137
SERVICIOS PERSONALES	5,061,406,000	217,123,982	666,546,455	883,670,417	17.46	4,177,734,583
SERVICIOS PERSONALES ASOC. A LA NÓMINA	3,079,831,000	152,692,686	0	152,692,686	4.96	2,927,138,314
SUELDOS PERSONAL DE NOMINA	2,364,248,000	140,577,648	0	140,577,648	5.95	2,223,670,352
BONIFICACION SERV-PRESTADOS	68,957,000	2,259,049	0	2,259,049	3.28	66,697,951
BONIFICACIÓN ESP POR RECREACION	13,135,000	430,295	0	430,295	3.28	12,704,705
VACACIONES	154,892,000	4,981,867	0	4,981,867	3.22	149,910,133
HORAS EXTRAS Y DIAS FESTIVOS	8,000,000	983,972	0	983,972	12.30	7,016,028
PRIMA DE NAVIDAD	220,016,000	0	0	0	0.00	220,016,000
PRIMA DE SERVICIOS	101,384,000	0	0	0	0.00	101,384,000
PRIMA DE VACACIONES	105,608,000	3,459,855	0	3,459,855	3.28	102,148,145
INDEMNIZACION VACACIONES	43,591,000	0	0	0	0.00	43,591,000
SERV PERSONALES INDIRECTOS	993,963,000	46,488,016	666,546,455	713,034,471	71.74	280,918,529
HONORARIOS	644,716,000	28,204,626	391,305,100	419,509,726	65.07	225,206,274
REMUNERACION SERVICIOS TECNICOS	349,237,000	18,283,390	275,241,355	293,524,745	84.05	55,712,255
CONTRIBUCIONES INHERENTES A LA NÓMINA	987,621,000	17,943,260	0	17,943,260	1.82	969,677,740
AL SECTOR PÚBLICO	176,595,000	0	0	0	0.00	176,595,000
APORTES PREVISIÓN SOCIAL	95,784,000	0	0	0	0.00	95,784,000
PENSIONES	93,435,000	0	0	0	0.00	93,435,000
INSTITUTO DE SEGUROS SOCIALES ISS	93,435,000	0	0	0	0.00	93,435,000
SALUD PUBLICO	2,349,000	0	0	0	0.00	2,349,000
APORTES PARAFISCALES	80,811,000	0	0	0	0.00	80,811,000
INST-COLOMBIANO DE BIENESTAR FAMILIAR	80,811,000	0	0	0	0.00	80,811,000
AL SECTOR PRIVADO	811,026,000	17,943,260	0	17,943,260	2.21	793,082,740
APORTES PREVISIÓN SOCIAL	703,278,000	17,943,260	0	17,943,260	2.56	685,334,740
FONDOS CESANTIAS	238,351,000	17,943,260	0	17,943,260	7.53	220,407,740
FONDOS DE PENSIONES	198,550,000	0	0	0	0.00	198,550,000
APORTES SERVICIOS MÉDICOS - POS	204,474,000	0	0	0	0.00	204,474,000
RIESGOS PROFESIONALES	61,903,000	0	0	0	0.00	61,903,000
CAJA DE COMPENSACIÓN FAMILIAR	107,748,000	0	0	0	0.00	107,748,000

GASTOS GENERALES	7,264,388,000	208,958,607	869,461,839	1,176,420,446	16.22	6,077,967,554
ADQUISICION DE BIENES	2,040,199,000	85,742,353	85,000,000	170,742,353	8.37	1,869,456,647
ADQUISICION DE SERVICIOS	5,079,302,000	121,216,254	884,461,839	1,005,678,093	19.80	4,073,623,907
IMPUESTOS Y MULTAS	134,887,000	0	0	0	0.00	134,887,000
TRANSFERENCIAS CORRIENTES	237,005,000	0	0	0	0.00	237,005,000
CUOTA DE AUDITAJE	137,005,000	0	0	0	0.00	137,005,000
SENTENCIAS Y CONCILIACIONES	100,000,000	0	0	0	0.00	100,000,000
INVERSION	32,559,168,000	454,703,845	1,503,703,425	1,958,407,270	6.01	30,600,760,730
INFRAESTRUCTURA	2,256,718,000	0	128,519,308	128,519,308	6.69	2,128,198,692
DOTACIÓN	3,808,917,000	0	64,946,778	64,946,778	1.71	3,743,970,222
RECURSO HUMANO	21,121,318,000	454,703,845	833,723,709	1,288,427,554	6.10	19,832,890,446
INVESTIGACIÓN Y ESTUDIOS	2,474,307,000	0	36,851,146	36,851,146	1.49	2,437,455,854
ADMINISTRACIÓN DEL ESTADO	85,280,000	0	0	0	0.00	85,280,000
INTERNACIONALIZACIÓN	430,258,000	0	77,000,000	77,000,000	17.90	353,258,000
PROYECCIÓN SOCIAL	456,094,000	0	25,911,000	25,911,000	5.68	430,183,000
MEJORAMIENTO CENTRO DE PRACTICAS Y SERVICIO	398,317,000	0	35,696,000	35,696,000	8.96	362,621,000
MEJORAMIENTO CENTRO PRACTICAS Y SERVICIO	906,139,000	0	211,809,484	211,809,484	23.37	694,329,516
ACREDITACION DE ALTA CALIDAD	621,820,000	0	89,246,000	89,246,000	14.35	532,574,000
SERVICIOS DE LA DEUDA	900,001,000	102,428,400	0	102,428,400	11.38	797,572,600
DEUDA INTERNA	900,001,000	102,428,400	0	102,428,400	11.38	797,572,600
AMORTIZACIÓN	800,001,000	91,666,667	0	91,666,667	11.46	708,334,333
INTERESES	100,000,000	10,761,733	0	10,761,733	10.76	89,238,267
TOTAL	46,011,987,000	981,214,814	3,139,711,719	4,120,926,533	8.96	41,891,040,467


JOSÉ FERNANDO ARROYO VALENCIA
Rector


PATRICIA MARTÍNEZ
Vicerectora Financiera


MARLENI RODRÍGUEZ R.
Prof. Universitario


SONIA L. ROSERO D.
Directora Técnica